

# Emprego paulista cresce pelo 3º mês consecutivo

76 mil novos empregos formais, em setembro

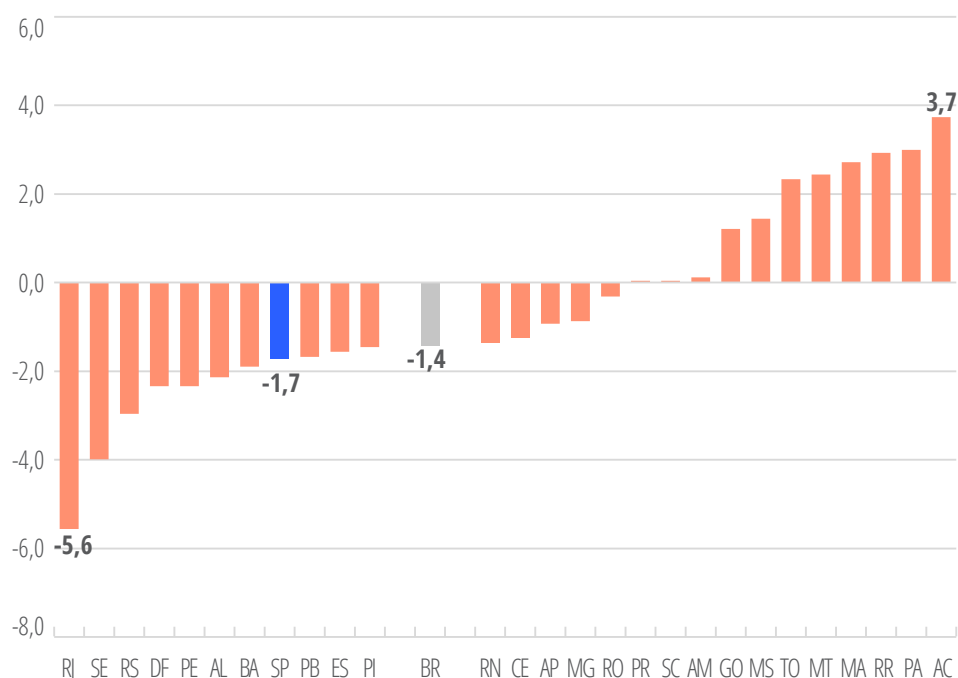
O número de empregos formais, entre agosto e setembro, aumentou 0,6% no Estado de São Paulo e 0,8% no Brasil. As 438 mil admissões ocorridas no Estado superaram os 362 mil desligamentos, o que resultou na geração de 76 mil empregos, com desempenho positivo em todas as atividades. No terceiro trimestre, foram gerados 173 mil empregos formais no Estado.

De janeiro a setembro, no entanto, houve redução de 210 mil empregos no Estado (-1,7%), o que corresponde a 37,6% da retração de postos de trabalho formais no Brasil (-559 mil, ou -1,4%). Somente na agropecuária e na construção civil houve crescimento do emprego.

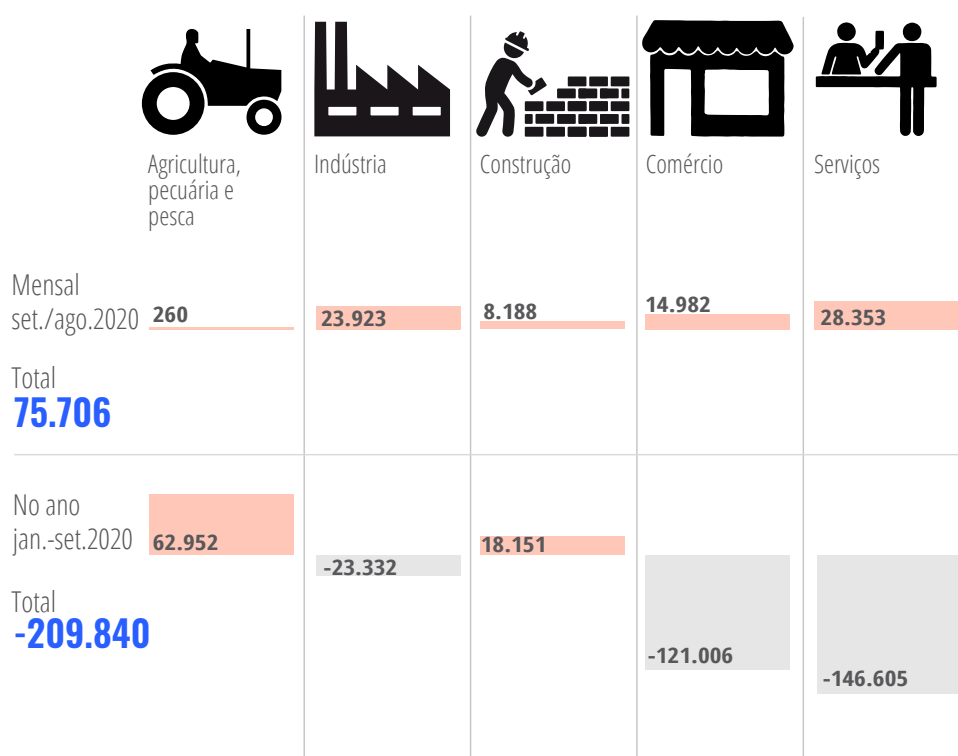
O Benefício Emergencial de Preservação do Emprego e da Renda – BEM, que, entre abril e setembro, alcançou 5,9 milhões de acordos para os trabalhadores celetistas, teve papel fundamental para evitar resultados ainda mais negativos. Ressalta-se que, do total de acordos no Estado, 2,5 milhões (41,5%) envolveram suspensão de contratos de trabalho, remunerados integralmente com recursos do Tesouro.

Em setembro, todas as regiões administrativas (RA) do Estado de São Paulo apresentaram saldos positivos (contratações – desligamentos). Os destaques ocorreram no grupo de municípios da RMSP exceto a capital (20 mil), no município de São Paulo (17 mil) e na RA de Campinas (14 mil).

**Varição relativa dos empregos com carteira assinada, entre janeiro e setembro 2020**  
Unidades da federação, em %

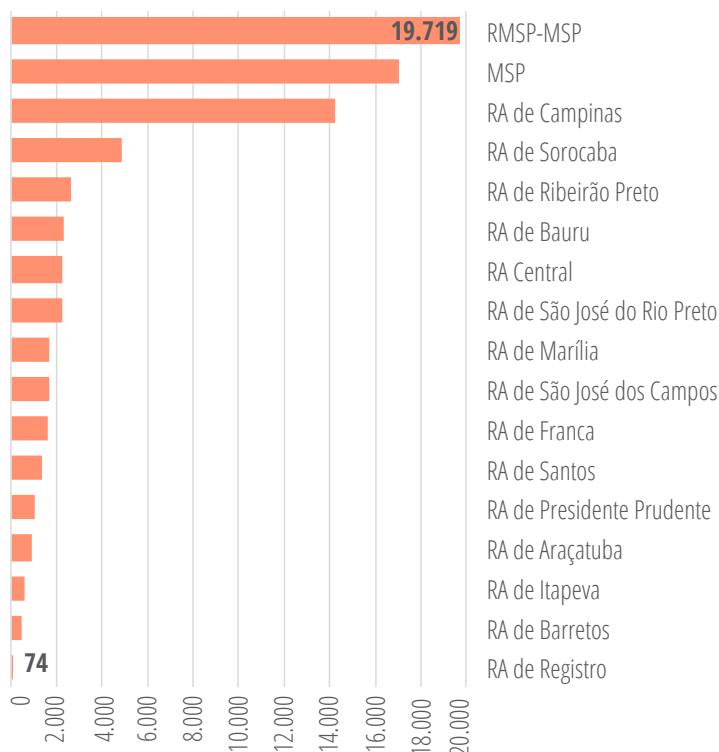


**Saldo de empregos, por atividades, entre janeiro e setembro 2020**  
Estado de São Paulo, em números absolutos

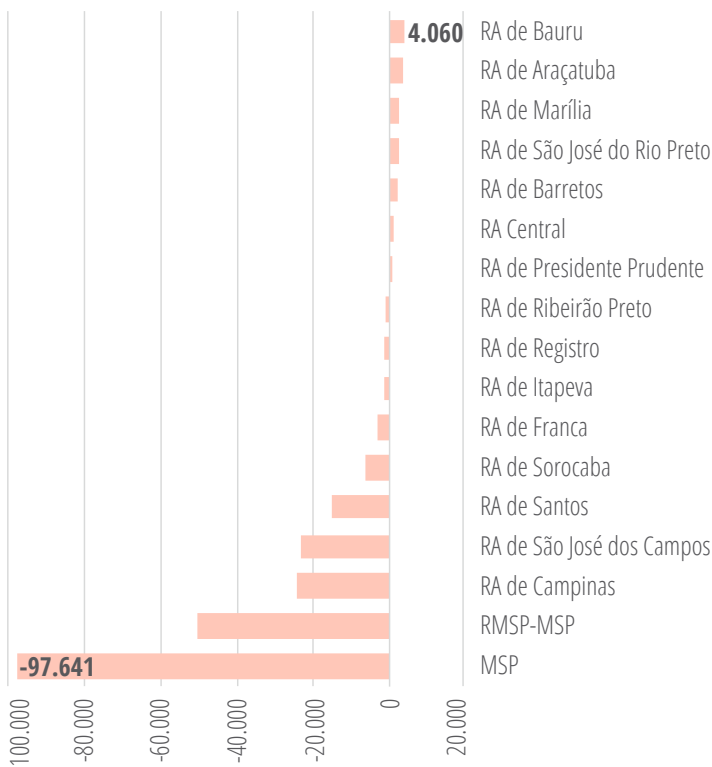


**Saldo de empregos por regiões administrativas, município de São Paulo (MSP) e demais municípios da Região Metropolitana de São Paulo (RMSP-MSP)**

setembro.2020



janeiro-setembro.2020



Fonte: Ministério da Economia. Sistema de Escrituração das Obrigações Fiscais, Previdenciárias e Trabalhistas (eSocial). Cadastro Geral de Empregados e Desempregados (Caged); Fundação Seade.  
Nota: O estudo sobre mercado de trabalho utiliza os dados da movimentação de empregados celetistas do eSocial e do Novo Cadastro Geral de Empregados e Desempregados – Novo Caged coletados pelo Ministério da Economia e divulgados no dia 29 de outubro de 2020. Para as unidades da federação e regiões, foram utilizados dados com ajustes até junho e os estoques de empregados de 01/01/2020. As agregações regionais foram elaboradas pela Fundação Seade.



**Governador do Estado**  
João Doria

**Vice-Governador do Estado**  
Rodrigo Garcia

**Secretário de Governo**  
Rodrigo Garcia

**SEADE**

**Presidente do Conselho Curador**  
Carlos Antonio Luque

**Diretor Executivo**  
Dalmo Nogueira Filho

**Diretor-adjunto de Metodologia e Produção de Dados**  
Carlos Eduardo Torres Freire

**Diretor-adjunto Administrativo e Financeiro**  
Carlos Alberto Fachini

**Chefe de Gabinete**  
Sérgio Meirelles Carvalho

**SP TRABALHO – EMPREGO FORMAL MENSAL**

**Responsável técnico:** Paula Montagner

**Equipe técnica:** Alexandre Constantino, Alexandre Jorge Loloian, Leila Luíza Gonzaga e Márcia Guerra

**Assessoria de Editoração e Arte**

**Responsável técnico:** Regina Souza Cintra

**Equipe técnica:** Cristiane de Rosa Meira, Elisabeth Magalhães Erharter, Maria Aparecida Batista de Andrade, Rita Bonizzi, Tânia Pinaffi Rodrigues e Vania Regina Fontanesi

Construction icon created by Adrien Coquet from the Noun Project.