

# Emprego formal aumenta em outubro

119 mil novos empregos, com crescimento em todos os setores de atividade

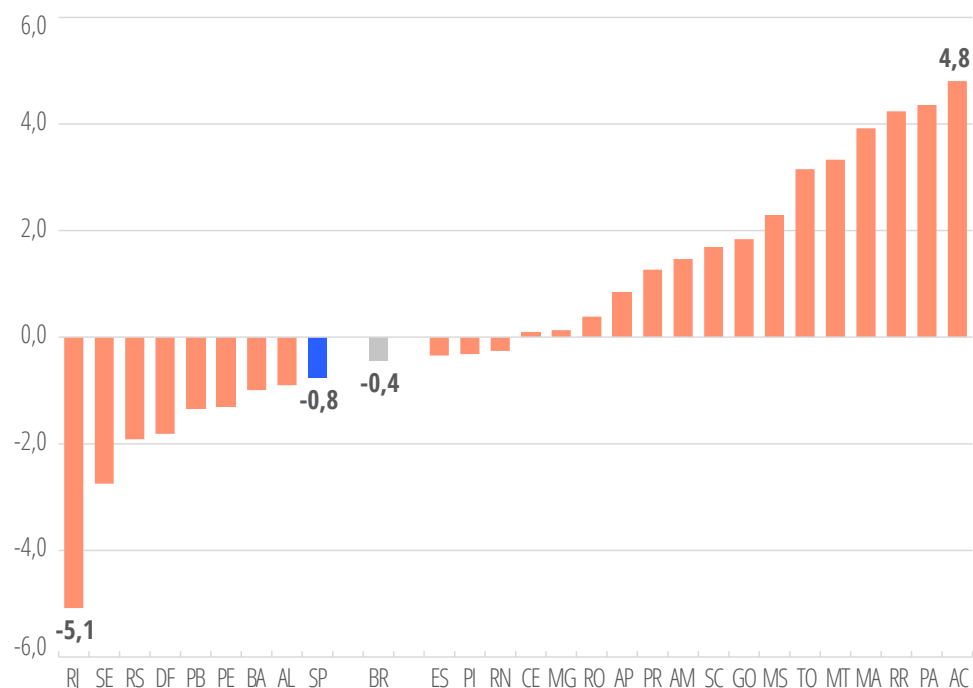
O número de empregos formais aumentou 1% entre setembro e outubro no Estado de São Paulo, crescimento igual ao registrado no Brasil (1%). As 513 mil admissões ocorridas no Estado superaram os 394 mil desligamentos, o que resultou na geração de 119 mil empregos, 30% do total gerado no país.

De janeiro a outubro, o número de empregos no Estado diminuiu em 92 mil (-0,8%), o que corresponde a 53,8% da redução de postos celetistas no Brasil (-171 mil, ou -0,4%). Serviços (-87 mil), comércio (-91 mil) e indústria (-3 mil) ainda apresentam perdas no ano, mas a agropecuária (63 mil) e a construção (26 mil) mostram resultados positivos.

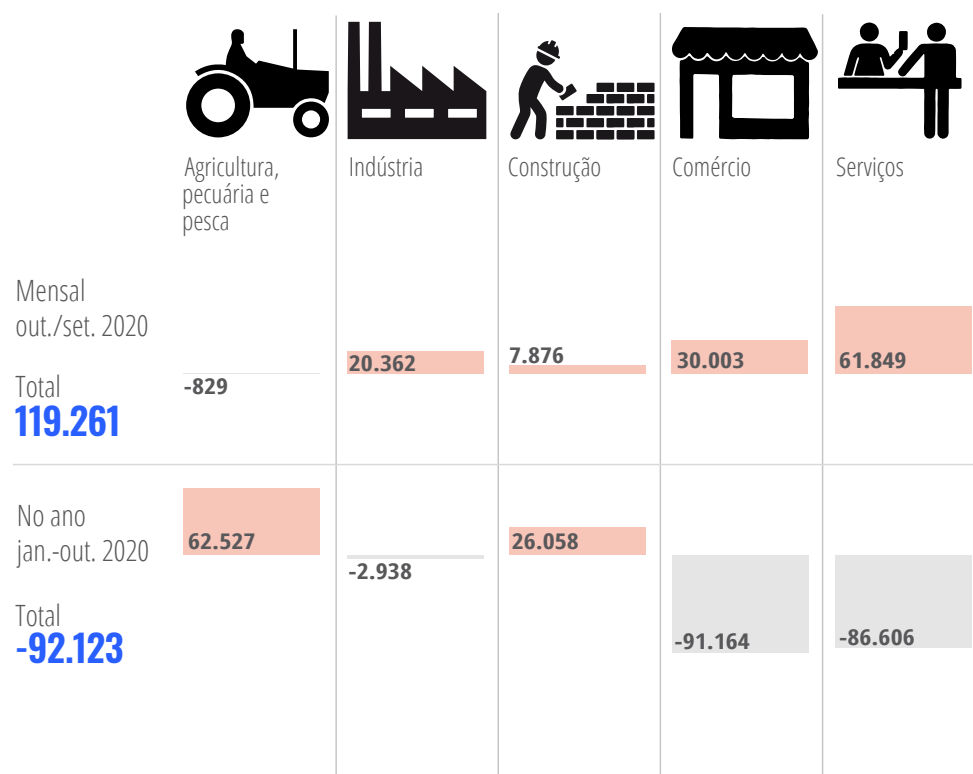
A utilização do Benefício Emergencial de Preservação do Emprego e da Renda é importante fator explicativo desses resultados. Entre abril e outubro, foram registrados 6,1 milhões de acordos, alcançando 3,2 milhões de trabalhadores (27% dos celetistas). Note-se que 2,5 milhões dos acordos (41%) corresponderam à suspensão do contrato de trabalho.

No ano, saldos positivos ocorreram nas regiões administrativas de Bauru, São José do Rio Preto, Marília e Araçatuba. As maiores reduções do nível de emprego persistem no município de São Paulo (-55 mil), nos demais municípios da RMSP (-22 mil), na RA de São José dos Campos (-18 mil) e na RA de Santos (-14 mil).

**Varição relativa dos empregos com carteira assinada, entre janeiro e outubro 2020**  
Unidades da Federação, em %

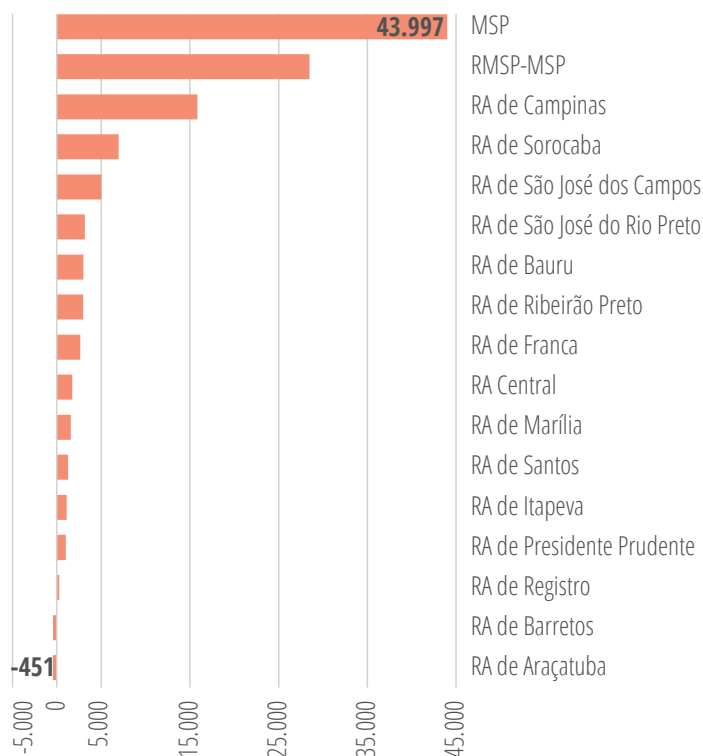


**Varição absoluta do emprego formal**  
Estado de São Paulo, em números absolutos

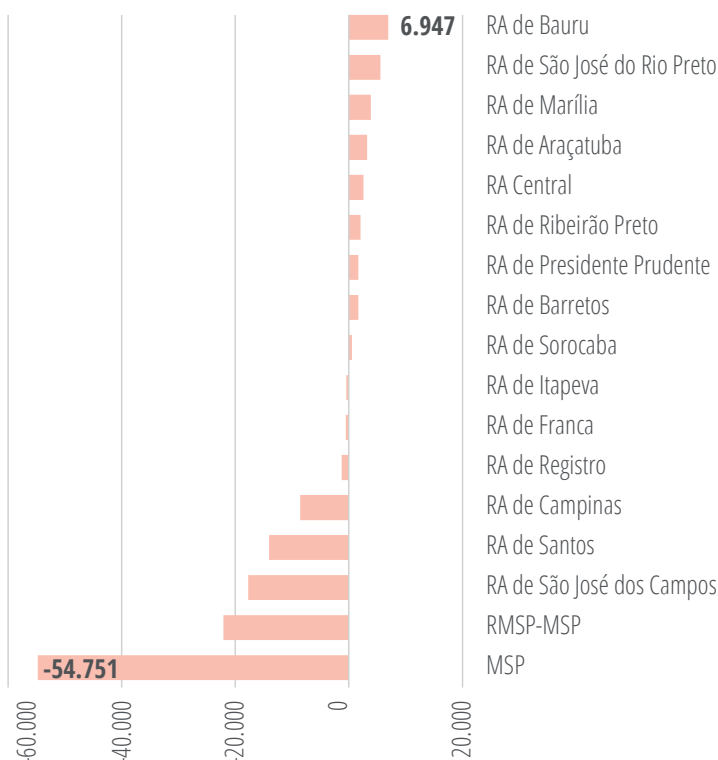


**Saldo de empregos por regiões administrativas, município de São Paulo (MSP) e demais municípios da Região Metropolitana de São Paulo (RMSP-MSP)**

outubro.2020



janeiro-outubro.2020



Fonte: Ministério da Economia. Sistema de Escrituração das Obrigações Fiscais, Previdenciárias e Trabalhistas (eSocial). Cadastro Geral de Empregados e Desempregados (Caged); Fundação Seade.  
Nota: O estudo sobre mercado de trabalho utiliza os dados da movimentação de empregados celetistas do eSocial e do Novo Cadastro Geral de Empregados e Desempregados – Novo Caged coletados pelo Ministério da Economia e divulgados no dia 26 de novembro último. Para as unidades da federação e regiões foram utilizados dados com ajustes até junho e os estoques de empregados de 01/01/2020. As agregações regionais foram elaboradas pela Fundação Seade.



**Governador do Estado**  
João Doria

**Vice-Governador do Estado**  
Rodrigo Garcia

**Secretário de Governo**  
Rodrigo Garcia

**SEADE**

**Presidente do Conselho Curador**  
Carlos Antonio Luque

**Diretor Executivo**  
Dalmo Nogueira Filho

**Diretor-adjunto de Metodologia e Produção de Dados**  
Carlos Eduardo Torres Freire

**Diretor-adjunto Administrativo e Financeiro**  
Carlos Alberto Fachini

**Chefe de Gabinete**  
Sérgio Meirelles Carvalho

**SP TRABALHO – EMPREGO FORMAL MENSAL**

**Responsável técnico:** Paula Montagner

**Equipe técnica:** Alexandre Constantino, Alexandre Jorge Loloian, Leila Luíza Gonzaga e Márcia Guerra

**Assessoria de Editoração e Arte**

**Responsável técnico:** Regina Souza Cintra

**Equipe técnica:** Cristiane de Rosa Meira, Elisabeth Magalhães Erharter, Maria Aparecida Batista de Andrade, Rita Bonizzi, Tânia Pinaffi Rodrigues e Vania Regina Fontanesi

Construction icon created by Adrien Coquet from the Noun Project.