

# 129 mil empregos gerados em fevereiro

Houve elevação do emprego em todas as atividades

Com crescimento similar ao registrado no país (1%), foram criados no Estado de São Paulo, em fevereiro, 129 mil empregos formais. Esse resultado decorre do fato de as admissões (+564 mil) superarem os desligamentos (-435 mil), o que elevou para 12,4 milhões o contingente paulista de empregos formais.

No acumulado do ano foram criados 204 mil empregos (1,7%), com o Estado de São Paulo respondendo por 31% do total dos empregos gerados no país (660 mil).

Houve aumento de postos em todas as atividades: 55 mil nos serviços (+0,9%), 31 mil na indústria (1,3%), 15 mil no comércio (+0,6%), 15 mil na agropecuária (+4,3%) e 13 mil na construção (+2,1%).

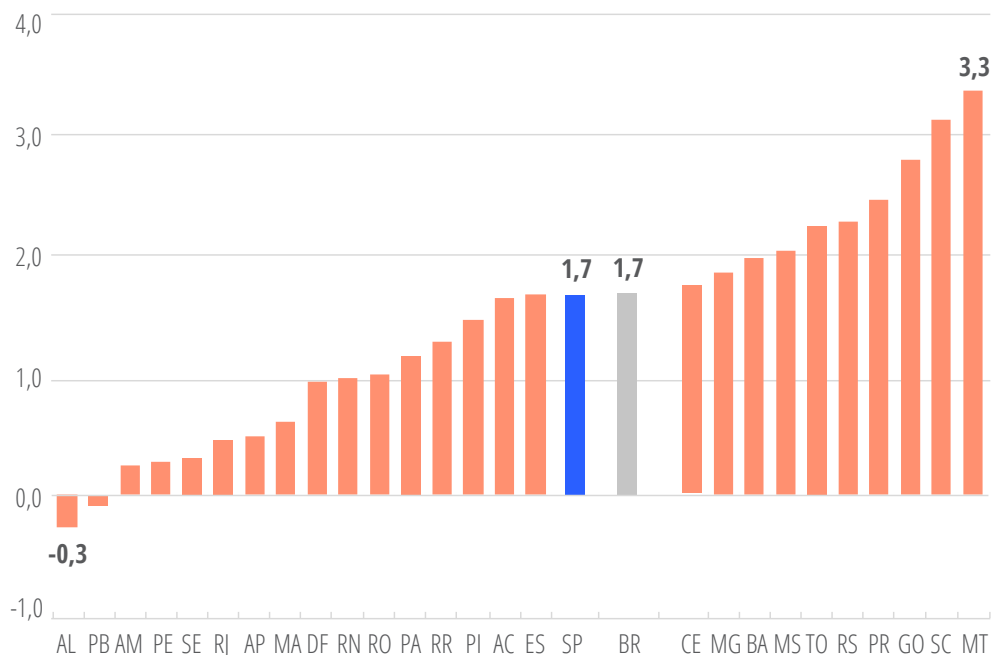
No entanto, na comparação com fevereiro de 2020, os serviços (-42 mil) e o comércio (-6 mil) não recuperaram o número de empregos formais.

Em fevereiro, destacam-se os saldos positivos no Município de São Paulo (49 mil), na Região Administrativa (RA) de Campinas (24 mil) e nos demais municípios da Região Metropolitana de São Paulo (RMSP sem o MSP) (17 mil).

Comparados a fevereiro de 2020, os resultados positivos mais expressivos foram observados na RA de Campinas (+23 mil) e nos demais municípios da RMSP (+12 mil) e, com desempenhos negativos, as RAs de São José dos Campos (-9 mil) e Santos (-7 mil).

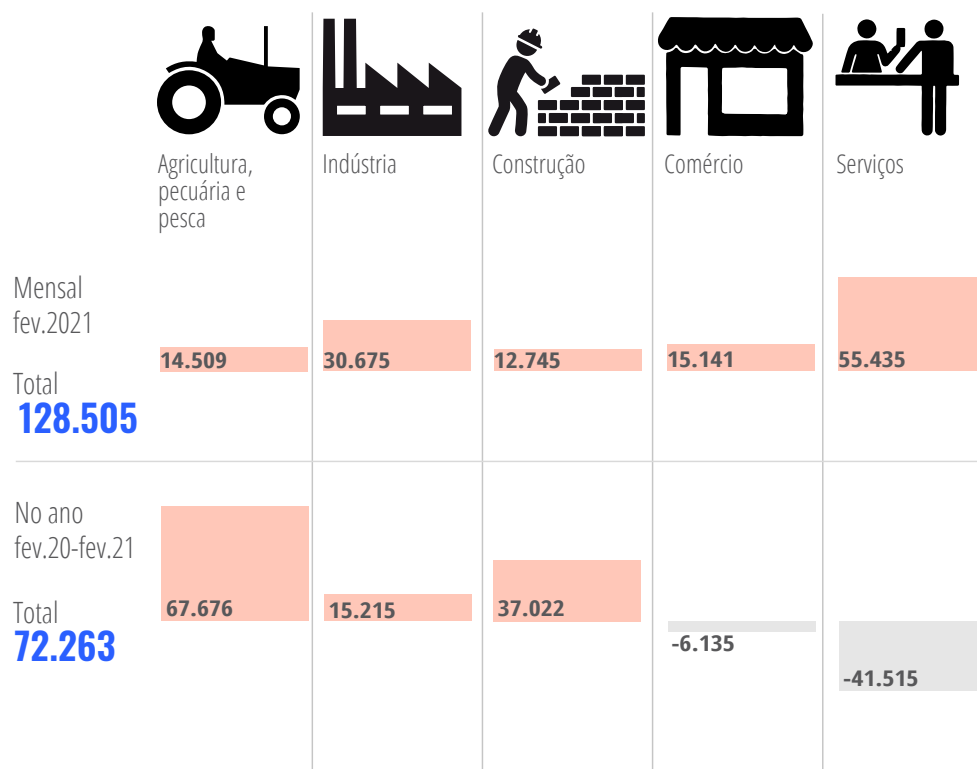
## Varição relativa dos empregos com carteira assinada, jan.-fev.2021

Unidades da federação, em %



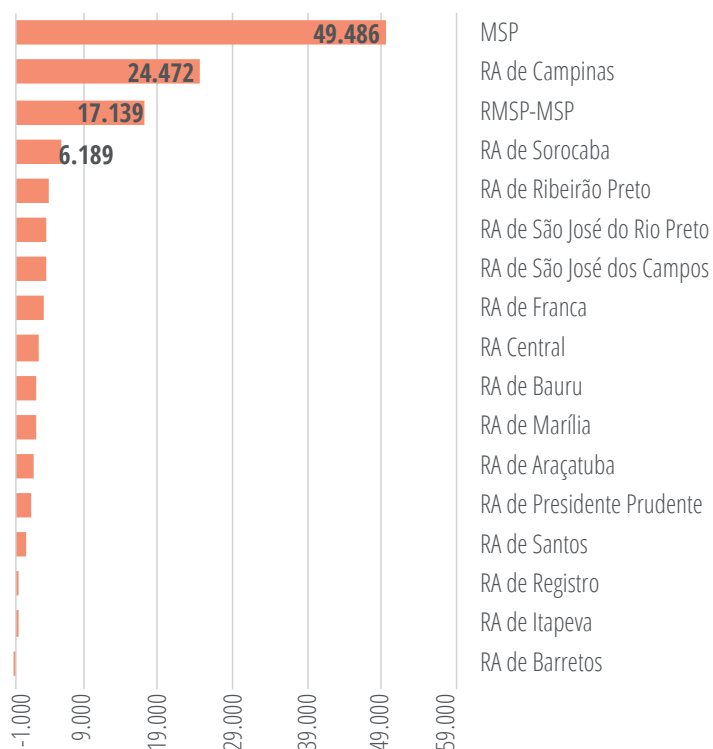
## Varição absoluta do emprego formal

Estado de São Paulo, em números absolutos

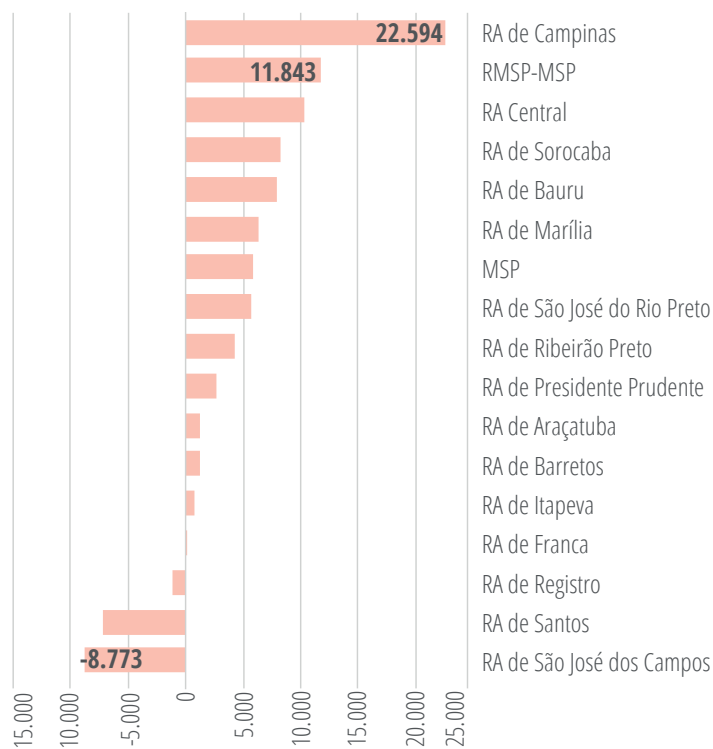


**Saldo de empregos por regiões administrativas, Município de São Paulo (MSP) e demais municípios da Região Metropolitana de São Paulo (RMSP-MSP)**

fevereiro.2021



fevereiro.2020-fevereiro 2021



Fonte: Ministério da Economia. Sistema de Escrituração das Obrigações Fiscais, Previdenciárias e Trabalhistas (eSocial). Cadastro Geral de Empregados e Desempregados (Caged); Fundação Seade.  
Nota: O estudo sobre mercado de trabalho utiliza os dados da movimentação de empregados celetistas do eSocial e do Novo Cadastro Geral de Empregados e Desempregados – Novo Caged coletados pelo Ministério da Economia e divulgados no dia 30 de março de 2021. Para as unidades da federação e regiões foram utilizados dados com ajustes e os estoques de empregados de 01/01/2021. As agregações regionais foram elaboradas pela Fundação Seade.



**Governador do Estado**  
João Doria

**Vice-Governador do Estado**  
Rodrigo Garcia

**Secretário de Governo**  
Rodrigo Garcia

**SEADE**

**Presidente do Conselho Curador**  
Carlos Antonio Luque

**Diretor Executivo**  
Dalmo Nogueira Filho

**Diretor-adjunto de Metodologia e Produção de Dados**  
Carlos Eduardo Torres Freire

**Diretor-adjunto Administrativo e Financeiro**  
Carlos Alberto Fachini

**Chefe de Gabinete**  
Sérgio Meirelles Carvalho

**SP TRABALHO – EMPREGO FORMAL MENSAL**

**Responsável técnico:** Paula Montagner

**Equipe técnica:** Alexandre Constantino, Alexandre Jorge Loloian, Leila Luíza Gonzaga e Márcia Guerra

**Assessoria de Editoração e Arte**

**Responsável técnico:** Regina Souza Cintra

**Equipe técnica:** Cristiane de Rosa Meira, Elisabeth Magalhães Erharter, Maria Aparecida Batista de Andrade, Rita Bonizzi, Tânia Pinaffi Rodrigues e Vania Regina Fontanesi

Construction icon created by Adrien Coquet from the Noun Project.