

51 mil empregos gerados em março

No 1º trim. de 2021 foram criados 253 mil novos empregos

Em março, 51 mil empregos formais foram criados no Estado de São Paulo (variação de 0,4% em relação a fevereiro). Esse resultado deve-se ao fato de as admissões (+527 mil) superarem os desligamentos (-476 mil), o que elevou para 12,5 milhões o contingente paulista de empregos formais.

Nesse período, houve pequeno aumento de postos nos serviços (32 mil), na indústria (12 mil) e na construção (8 mil) e estabilidade no comércio e na agropecuária.

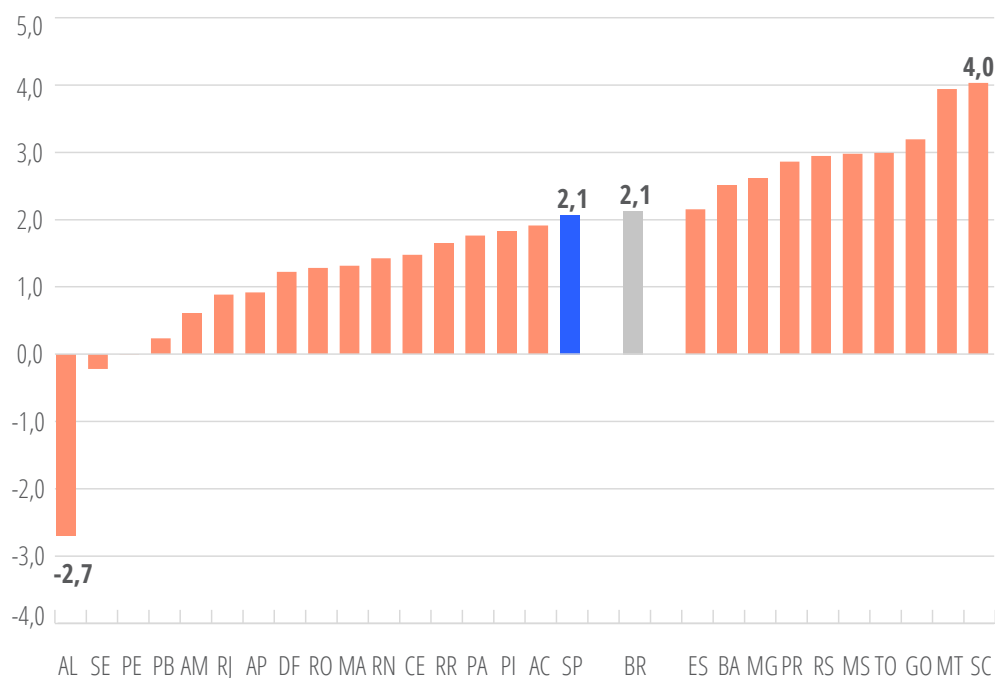
No acumulado janeiro a março, foram criados 253 mil empregos (variação de 2,1%), com o Estado de São Paulo respondendo por 30% do total dos empregos gerados no país (837 mil).

Na comparação com março de 2020, quando se iniciou a pandemia de Covid-19, todos os setores mostraram resultados positivos: agropecuária (71 mil), construção (51 mil), indústria (36 mil), serviços (31 mil) e comércio (21 mil), que somados alcançam 210 mil empregos.

Em março, destacam-se os saldos positivos no Município de São Paulo, com 22 mil empregos, e na Região Administrativa (RA) de Campinas (9 mil).

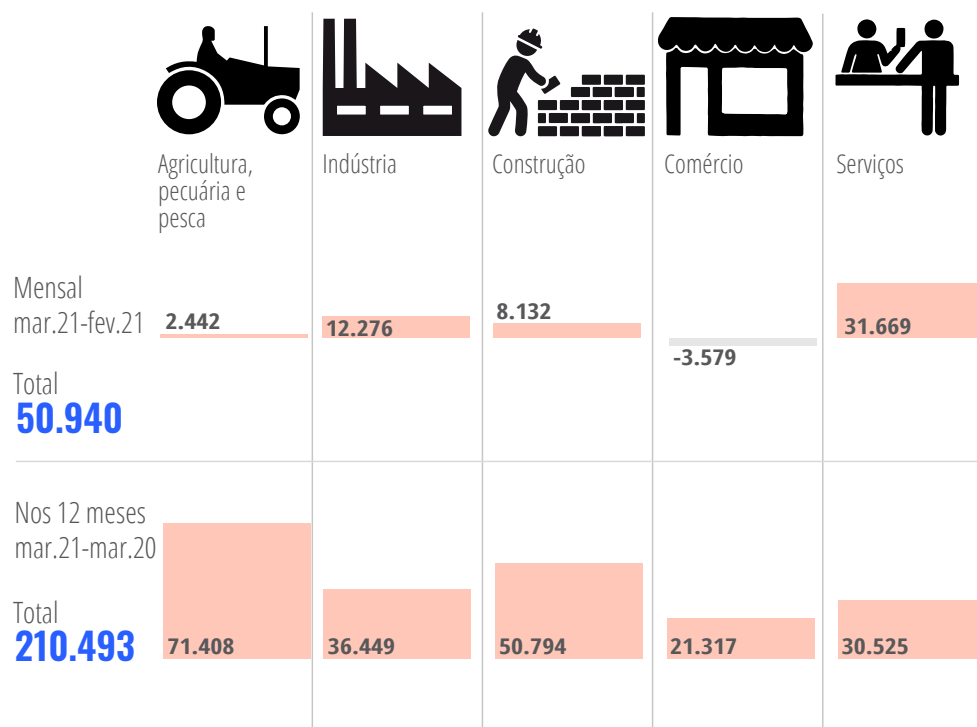
Em relação a março de 2020, os resultados positivos mais expressivos ocorreram na capital (71 mil), enquanto os mais negativos foram registrados nos demais municípios da RMSP (-53 mil).

Variação relativa dos empregos com carteira assinada, entre janeiro e março 2021
Unidades da federação, em %



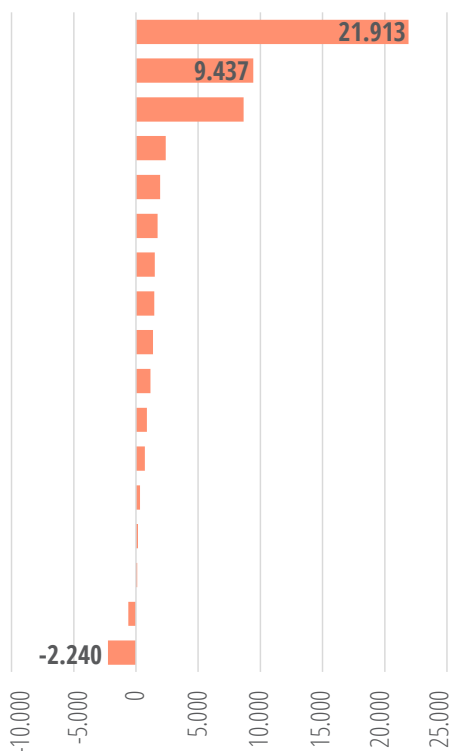
Variação absoluta do emprego formal

Estado de São Paulo, em números absolutos

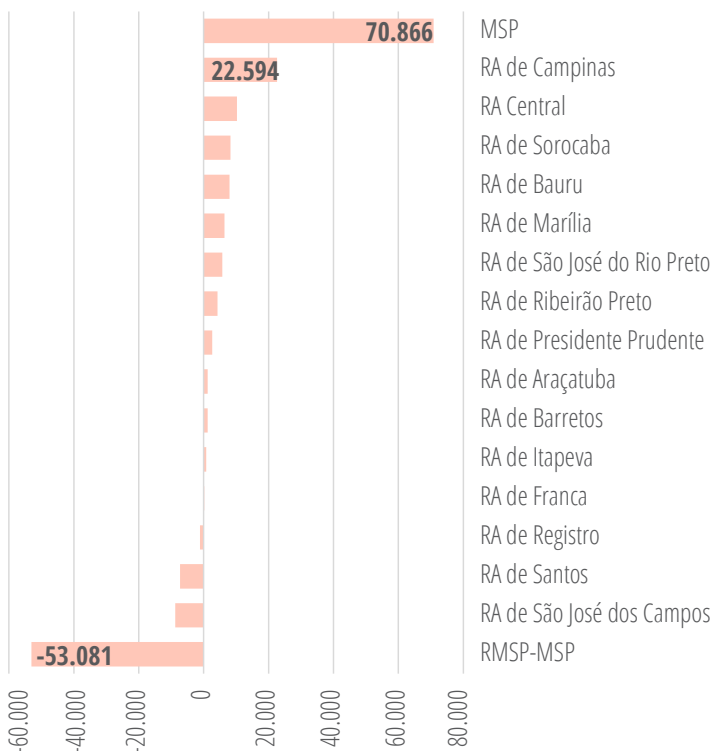


Saldo de empregos por regiões administrativas, Município de São Paulo (MSP) e demais municípios da Região Metropolitana de São Paulo (RMSP-MSP)

março.2021



março.2020-março.2021



Fonte: Ministério da Economia. Sistema de Escrituração das Obrigações Fiscais, Previdenciárias e Trabalhistas (eSocial). Cadastro Geral de Empregados e Desempregados (Caged); Fundação Seade.
Nota: O estudo sobre mercado de trabalho utiliza os dados da movimentação de empregados celetistas do eSocial e do Novo Cadastro Geral de Empregados e Desempregados – Novo Caged coletados pelo Ministério da Economia e divulgados no dia 28 de abril de 2021. Para as unidades da federação e regiões foram utilizados dados com ajustes e os estoques de empregados de 01/01/2021. As agregações regionais foram elaboradas pela Fundação Seade.



Governador do Estado
João Doria

Vice-Governador do Estado
Rodrigo Garcia

Secretário de Governo
Rodrigo Garcia

SEADE

Presidente do Conselho Curador
Carlos Antonio Luque

Diretor Executivo
Dalmo Nogueira Filho

Diretor-adjunto de Metodologia e Produção de Dados
Carlos Eduardo Torres Freire

Diretor-adjunto Administrativo e Financeiro
Carlos Alberto Fachini

Chefe de Gabinete
Sérgio Meirelles Carvalho

SP TRABALHO – EMPREGO FORMAL MENSAL

Responsável técnico: Paula Montagner

Equipe técnica: Alexandre Constantino, Alexandre Jorge Loloian, Leila Luíza Gonzaga e Márcia Guerra

Assessoria de Editoração e Arte

Responsável técnico: Regina Souza Cintra

Equipe técnica: Cristiane de Rosa Meira, Elisabeth Magalhães Erharter, Maria Aparecida Batista de Andrade, Rita Bonizzi, Tânia Pinaffi Rodrigues e Vania Regina Fontanesi

Construction icon created by Adrien Coquet from the Noun Project.