

Estabilidade no emprego formal em abril

Houve geração de 30 mil ocupações

No estado de São Paulo, em abril, houve estabilidade do emprego formal em relação ao mês anterior (0,24%), tal como aconteceu para o país (0,30%). Esse resultado decorre do fato de as admissões (+458 mil) pouco superarem os desligamentos (-428 mil), o que manteve em 12,5 milhões o contingente paulista de empregados.

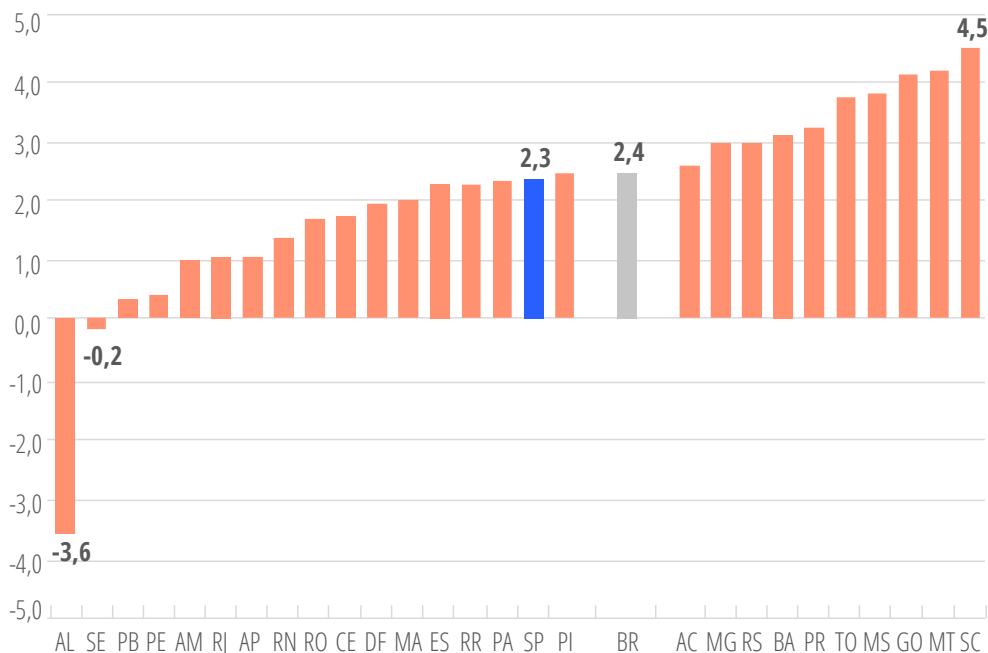
No acumulado de janeiro a abril foram criados 285 mil empregos (2,3%), com o estado de São Paulo respondendo por 30% do total dos empregos gerados no país (958 mil). Em abril, houve pequena variação positiva no emprego na construção (+6 mil) e na agricultura, pecuária e pesca (+5 mil) e relativa estabilidade do emprego nos serviços (15 mil), na indústria (7 mil) e no comércio (-3 mil).

A comparação com abril de 2020 revela a criação de 528 mil empregos formais (4,4%), com desempenhos positivos em todos os setores: 180 mil nos serviços, 103 mil na indústria, 94 mil no comércio, 77 mil na agricultura, pecuária e pesca e 73 mil na construção.

Em abril, também se verificou estabilidade do emprego formal nas regiões paulistas. Na comparação com abril de 2020, todas registram saldo positivo, tendo os resultados mais expressivos ocorrido na Capital (191 mil), nos demais municípios da RMSP (100 mil) e na Região Administrativa (RA) de Campinas (93 mil).

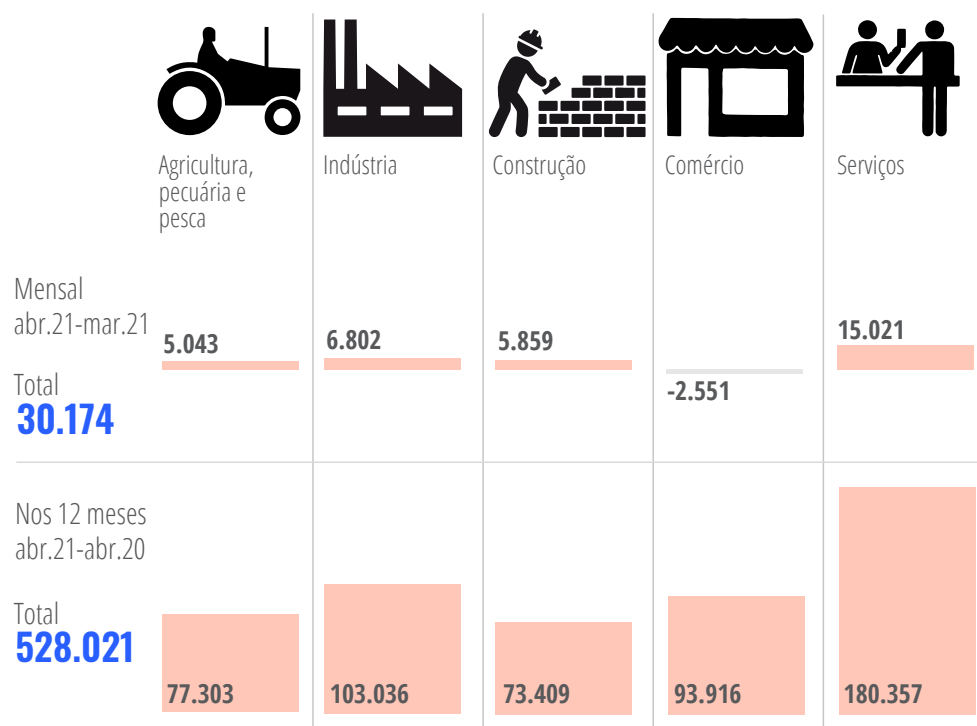
Variação relativa dos empregos com carteira assinada, jan.-abr.2021

Unidades da federação, em %



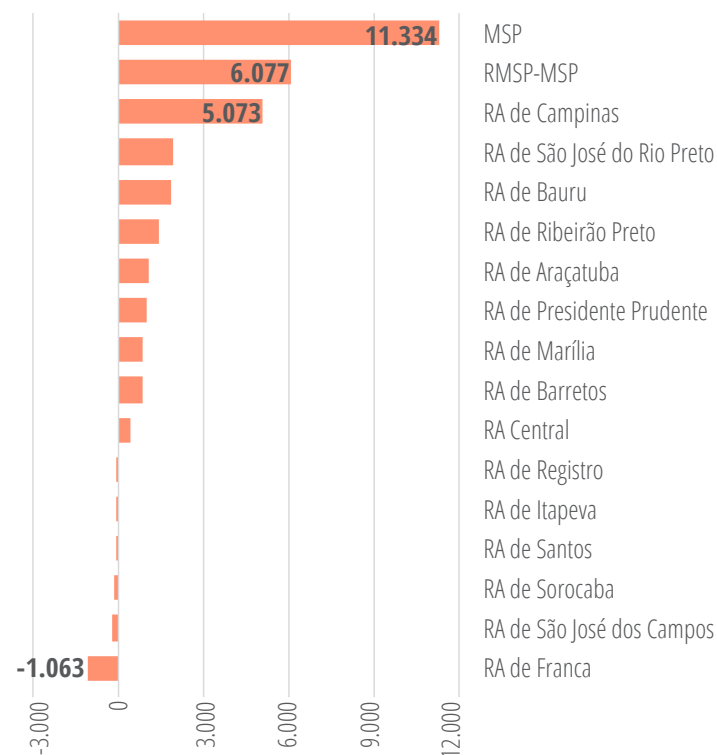
Variação absoluta do emprego formal

Estado de São Paulo, em números absolutos

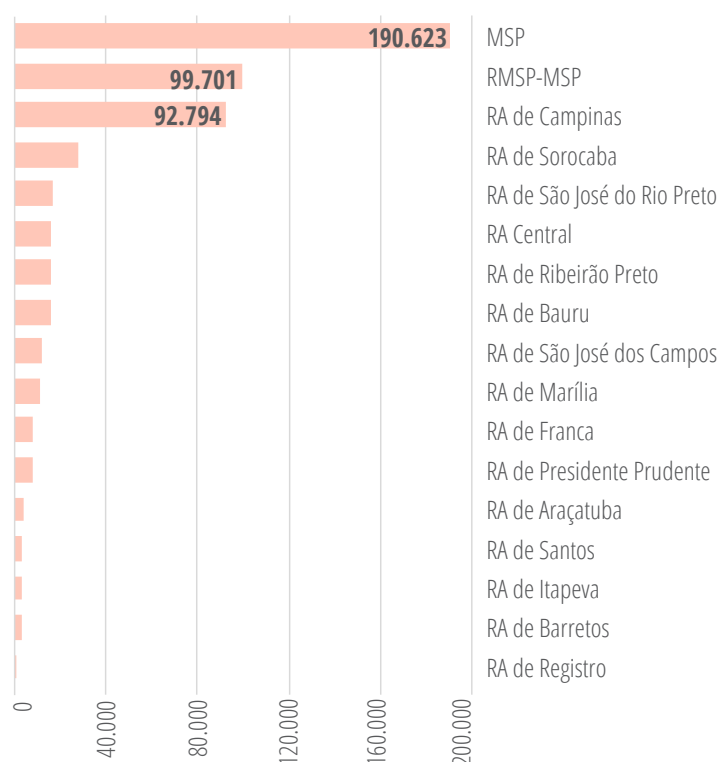


Saldo de empregos por regiões administrativas, Município de São Paulo (MSP) e demais municípios da Região Metropolitana de São Paulo (RMSP-MSP)

Mensal (abr.2021)



Nos 12 meses (abr.2020-abr.2021)



Fonte: Ministério da Economia. Sistema de Escrituração das Obrigações Fiscais, Previdenciárias e Trabalhistas (eSocial). Cadastro Geral de Empregados e Desempregados (Caged); Fundação Seade.
Nota: O estudo sobre mercado de trabalho utiliza os dados da movimentação de empregados celetistas do eSocial e do Novo Cadastro Geral de Empregados e Desempregados – Novo Caged coletados pelo Ministério da Economia e divulgados no dia 26 de maio de 2021. Para as unidades da federação e regiões foram utilizados dados com ajustes e os estoques de empregados de 01/01/2021. As agregações regionais foram elaboradas pela Fundação Seade.



Governador do Estado
João Dória

Vice-Governador do Estado
Rodrigo Garcia

Secretário de Governo
Rodrigo Garcia

SEADE

Presidente do Conselho Curador
Carlos Antonio Luque

Diretor Executivo
Carlos Eduardo Torres Freire (interino)

Diretor-adjunto de Metodologia e Produção de Dados
Carlos Eduardo Torres Freire

Diretor-adjunto Administrativo e Financeiro
Carlos Alberto Fachini

Chefe de Gabinete
Sérgio Meirelles Carvalho

SP TRABALHO – EMPREGO FORMAL MENSAL

Responsável técnico: Paula Montagner

Equipe técnica: Alexandre Constantino, Alexandre Jorge Loloian, Leila Luíza Gonzaga e Márcia Guerra

Assessoria de Editoração e Arte

Responsável técnico: Regina Souza Cintra

Equipe técnica: Cristiane de Rosa Meira, Elisabeth Magalhães Erharter, Maria Aparecida Batista de Andrade, Rita Bonizzi, Tânia Pinaffi Rodrigues e Vania Regina Fontanesi

Construction icon created by Adrien Coquet from the Noun Project.