

Emprego formal aumenta em maio

Foram geradas 105 mil ocupações

No estado de São Paulo, em maio, houve pequena elevação do emprego formal em relação ao mês anterior (0,8%), tal como ocorreu para o país (0,7%). Esse resultado deve-se ao fato de as admissões (527 mil) superarem os desligamentos (422 mil), o que aumentou para 12,6 milhões o contingente de empregados.

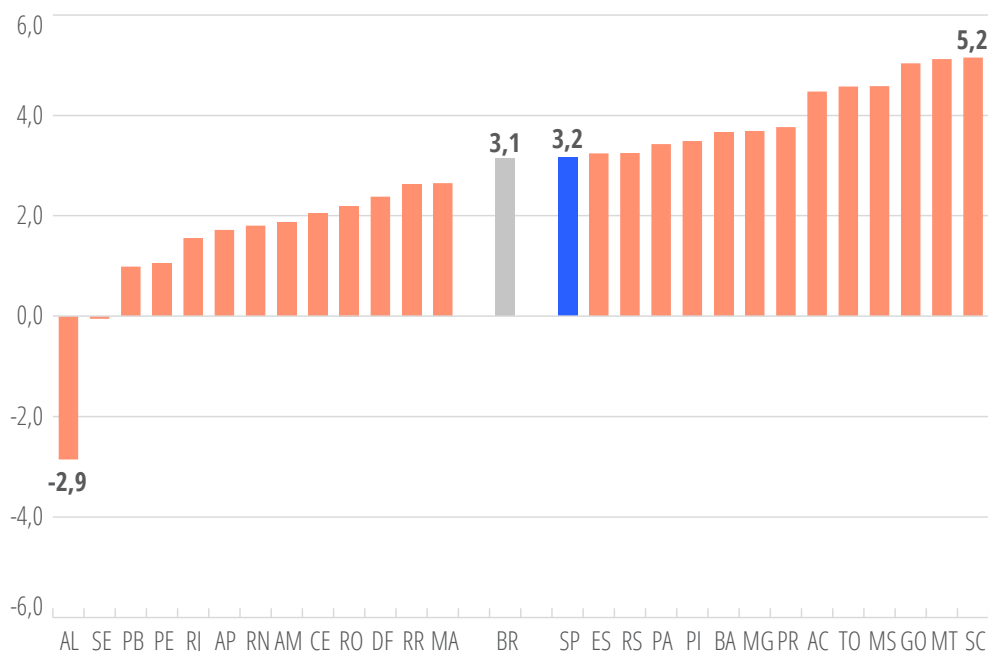
No acumulado de janeiro a maio foram criados 387 mil empregos (3,2%), com o estado de São Paulo respondendo por 37% do total dos empregos gerados no país (1,2 milhão).

Em maio, houve pequena variação positiva do emprego nos serviços (38 mil) e na agricultura, pecuária e pesca (33 mil) e relativa estabilidade na indústria (10 mil), no comércio (20 mil) e na construção (2 mil).

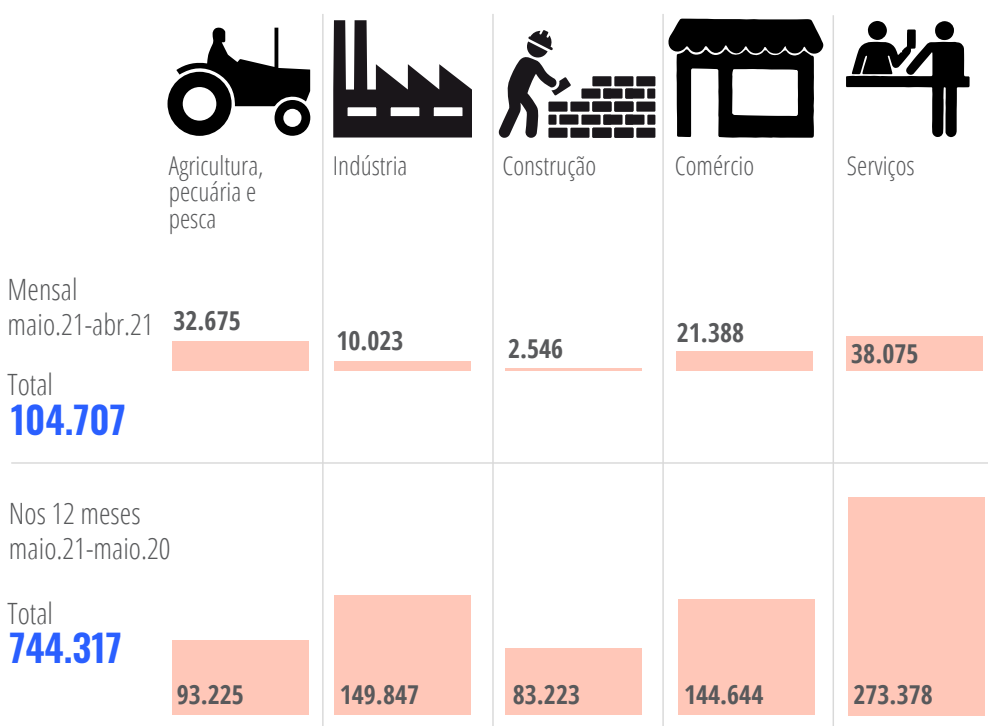
Na comparação com maio de 2020, observa-se a criação de 744 mil empregos formais (6,3%), com desempenho positivo em todos os setores: 273 mil nos serviços, 150 mil na indústria, 145 mil no comércio, 93 mil na agricultura, pecuária e pesca e 83 mil na construção.

Não houve redução do emprego em nenhuma das regiões paulistas. Em relação a maio de 2020, os resultados mais expressivos ocorreram na capital (263 mil), nos demais municípios da RMSP (140 mil) e nas regiões administrativas (RA) de Campinas (127 mil) e Sorocaba (41 mil).

Varição relativa dos empregos com carteira assinada, jan.-maio.2021
Unidades da federação, em %

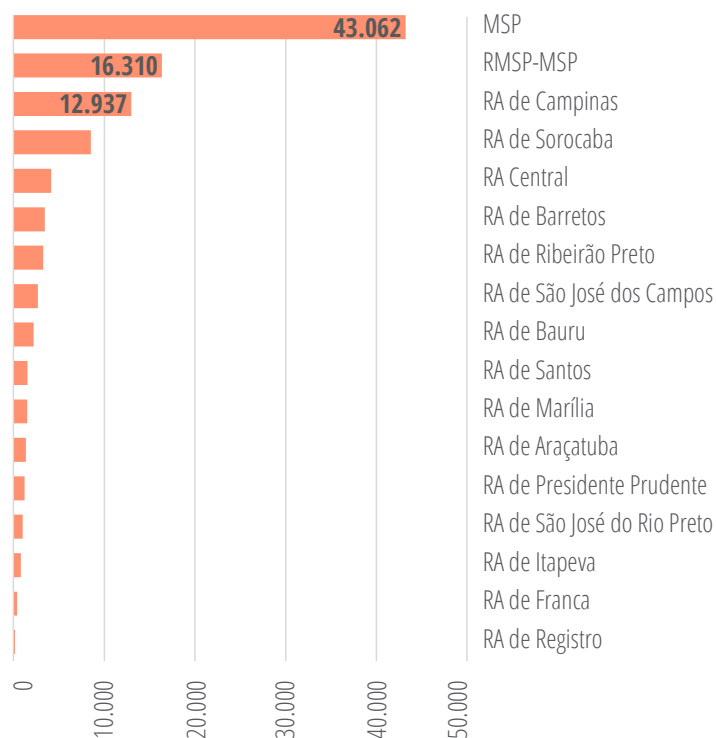


Varição absoluta do emprego formal
Estado de São Paulo, em números absolutos

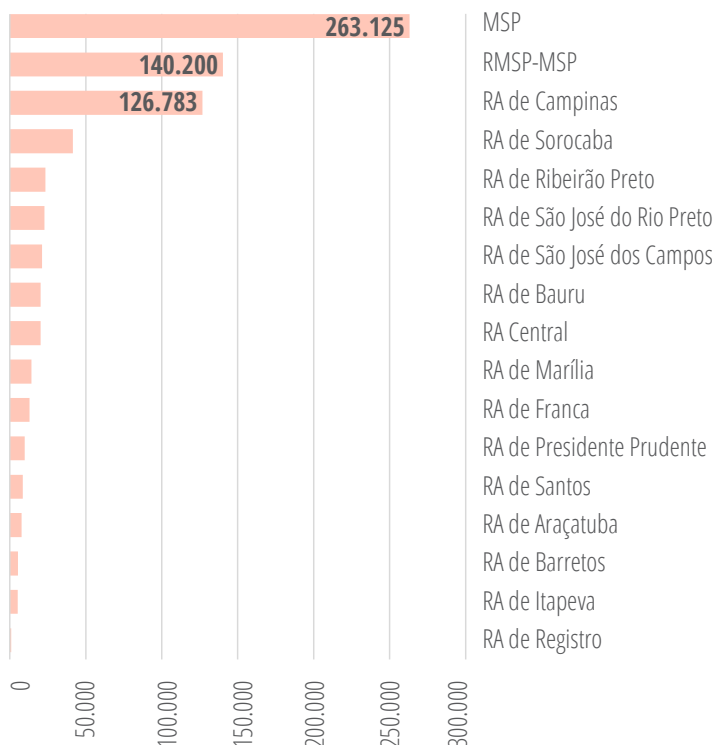


Saldo de empregos por regiões administrativas, Município de São Paulo (MSP) e demais municípios da Região Metropolitana de São Paulo (RMSP-MSP)

Mensal (maio.2021)



Nos 12 meses (maio.2020-maio.2021)



Fonte: Ministério da Economia. Sistema de Escrituração das Obrigações Fiscais, Previdenciárias e Trabalhistas (eSocial). Cadastro Geral de Empregados e Desempregados (Caged); Fundação Seade.
Nota: O estudo sobre mercado de trabalho utiliza os dados da movimentação de empregados celetistas do eSocial e do Novo Cadastro Geral de Empregados e Desempregados – Novo Caged coletados pelo Ministério da Economia e divulgados no dia 1º de julho de 2021. Para as unidades da federação e regiões foram utilizados dados com ajustes e os estoques de empregados de 01/01/2021. As agregações regionais foram elaboradas pela Fundação Seade.



Governador do Estado
João Doria

Vice-Governador do Estado
Rodrigo Garcia

Secretário de Governo
Rodrigo Garcia

SEADE

Presidente do Conselho Curador
Carlos Antonio Luque

Diretor Executivo
Carlos Eduardo Torres Freire (interino)

Diretor-adjunto de Metodologia e Produção de Dados
Carlos Eduardo Torres Freire

Diretor-adjunto Administrativo e Financeiro
Carlos Alberto Fachini

Chefe de Gabinete
Sérgio Meirelles Carvalho

SP TRABALHO – EMPREGO FORMAL MENSAL

Responsável técnico: Paula Montagner

Equipe técnica: Alexandre Constantino, Alexandre Jorge Loloian, Leila Luíza Gonzaga e Márcia Guerra

Assessoria de Editoração e Arte

Responsável técnico: Regina Souza Cintra

Equipe técnica: Cristiane de Rosa Meira, Elisabeth Magalhães Erharter, Maria Aparecida Batista de Andrade, Rita Bonizzi, Tânia Pinaffi Rodrigues e Vania Regina Fontanesi

Construction icon created by Adrien Coquet from the Noun Project.