

Emprego formal aumenta em agosto

Foram geradas 114 mil ocupações

No Estado de São Paulo, em agosto de 2021, pelo quarto mês consecutivo, houve pequena elevação do emprego formal em relação ao mês anterior (0,9%), similar à registrada para o país (0,9%). O acréscimo de 114 mil empregos decorreu do fato de as admissões (596 mil) superarem os desligamentos (482 mil), aumentando para 12,9 milhões o contingente de empregados.

No acumulado de janeiro a agosto, foram criados 704 mil empregos (5,8%), com o Estado de São Paulo respondendo por 32% do total dos empregos gerados no país (2,2 milhões).

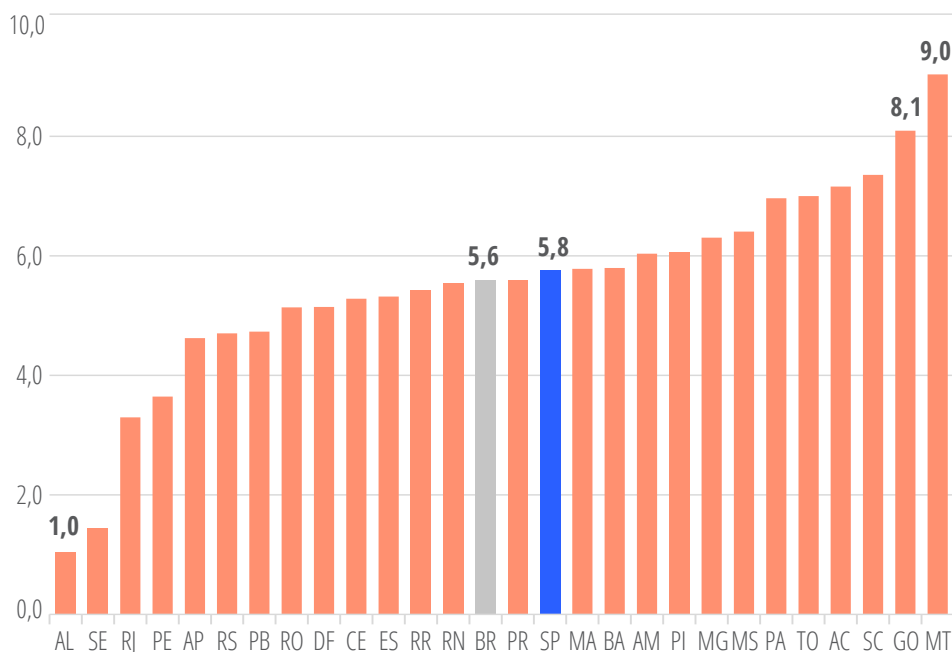
Em agosto, registraram-se variações positivas do emprego nos serviços (63 mil), no comércio (26 mil), na indústria (16 mil) e na construção (8 mil) e estabilidade na agricultura, pecuária e pesca.

Na comparação com agosto de 2020, foram criados 981 mil empregos formais (8,2%): 432 mil nos serviços, 201 mil no comércio, 170 mil na indústria, 96 mil na agropecuária e 82 mil na construção.

Em agosto último, o emprego voltou a crescer em todas as regiões paulistas. Em relação ao mesmo mês de 2020, os resultados acumulam expressivos aumentos: 385 mil na capital, 184 mil nos demais municípios da RMSP, 154 mil na região administrativa de Campinas e 49 mil na de Sorocaba. Somadas, estas regiões responderam por 79% do emprego gerado no Estado.

Varição relativa dos empregos com carteira assinada, jan.-ago.2021

Unidades da federação, em %



Varição absoluta do emprego formal

Estado de São Paulo, em números absolutos



Agricultura, pecuária e pesca



Indústria



Construção



Comércio



Serviços

Mensal ago.21-jul.21

Total **113.836**

Nos 12 meses ago.21-ago.20

Total **981.285**

165

16.298

8.080

26.251

63.042

96.132

170.001

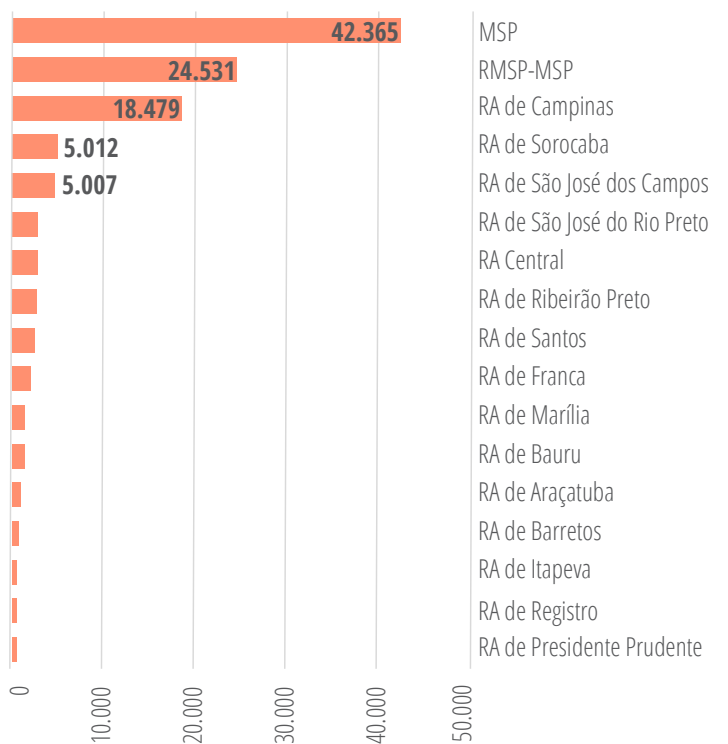
82.487

201.043

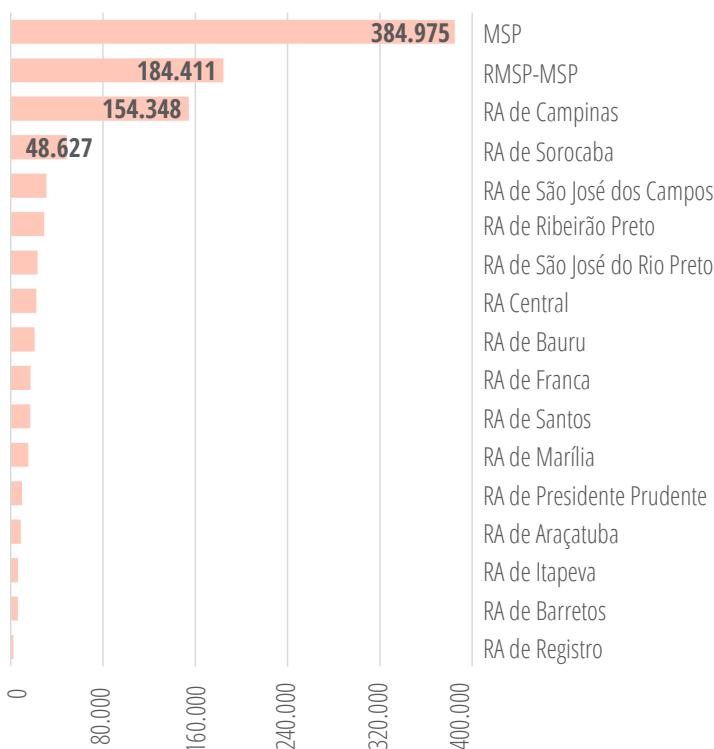
431.622

Saldo de empregos por regiões administrativas, Município de São Paulo (MSP) e demais municípios da Região Metropolitana de São Paulo (RMSP-MSP)

Mensal (ago.2021)



Nos 12 meses (ago.2020-ago.2021)



Fonte: Ministério da Economia. Sistema de Escrituração das Obrigações Fiscais, Previdenciárias e Trabalhistas (eSocial). Cadastro Geral de Empregados e Desempregados (Caged); Fundação Seade.
Nota: O estudo sobre mercado de trabalho utiliza os dados da movimentação de empregados celetistas do eSocial e do Novo Cadastro Geral de Empregados e Desempregados – Novo Caged coletados pelo Ministério da Economia e divulgados no dia 29 de setembro de 2021. Para as unidades da federação e regiões foram utilizados dados com ajustes e os estoques de empregados de 01/01/2021. As agregações regionais foram elaboradas pela Fundação Seade.



Governador do Estado
João Dória

Vice-Governador do Estado
Rodrigo Garcia

Secretário de Governo
Rodrigo Garcia

SEADE

Presidente do Conselho Curador
Carlos Antonio Luque

Diretor Executivo
Carlos Eduardo Torres Freire (interino)

Diretor-adjunto de Metodologia e Produção de Dados
Carlos Eduardo Torres Freire

Diretor-adjunto Administrativo e Financeiro
Carlos Alberto Fachini

Chefe de Gabinete
Sérgio Meirelles Carvalho

SEADE TRABALHO – EMPREGO FORMAL MENSAL

Responsável técnico: Paula Montagner

Equipe técnica: Alexandre Constantino, Alexandre Jorge Loloian, Leila Luíza Gonzaga e Márcia Guerra

Assessoria de Editoração e Arte
Responsável técnico: Ricardo Kadouaki

Equipe técnica: Cristiane de Rosa Meira, Elisabeth Magalhães Erharter, Maria Aparecida Batista de Andrade, Rita Bonizzi, Tânia Pinaffi Rodrigues e Vania Regina Fontanesi

Construction icon created by Adrien Coquet from the Noun Project.