

Emprego formal aumenta em setembro

Foram geradas 85 mil ocupações

Em setembro, pelo quinto mês consecutivo, houve variação mensal positiva do emprego formal paulista (0,7%), mas menor que nos meses anteriores. O acréscimo de 85 mil empregos decorreu, principalmente, do aumento nos serviços (53 mil), com relativa estabilidade no comércio (15 mil), indústria (14 mil), construção (4 mil) e na agropecuária (-0,9 mil). O contingente de empregados formais no Estado de São Paulo aumentou para 13 milhões de pessoas.

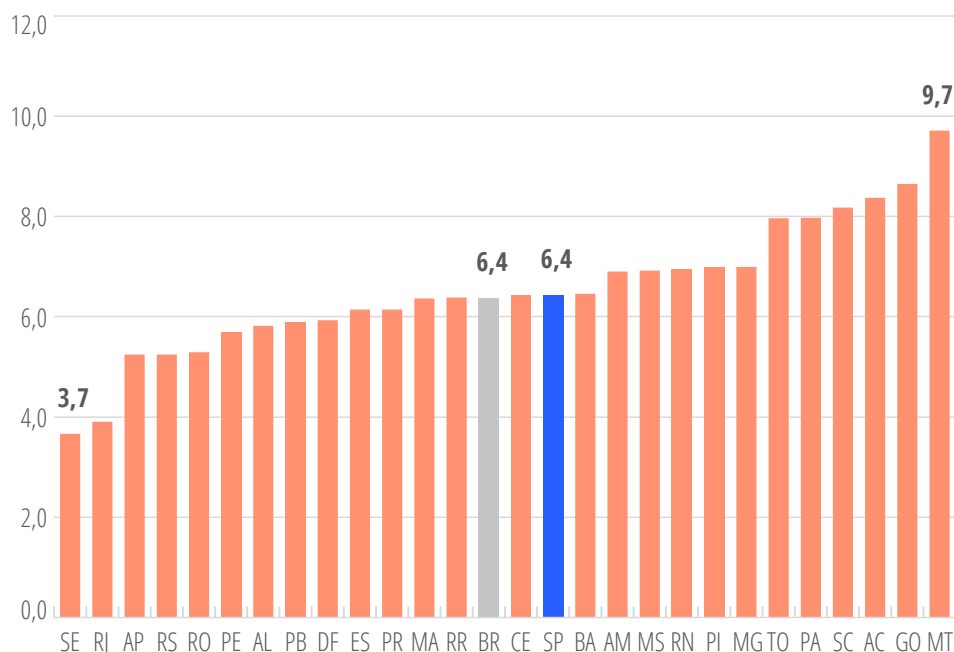
No acumulado de janeiro a setembro, foram criados 787 mil empregos (6,4%), com crescimento similar ao registrado no país (6,4%). O Estado de São Paulo respondeu por 31% do total dos empregos gerados no Brasil (2,5 milhões).

Na comparação com setembro de 2020, a criação de 988 mil empregos formais (8,2%) resultou de aumentos de 456 mil nos serviços, 200 mil no comércio, 160 mil na indústria, 95 mil na agropecuária e 77 mil na construção.

No mesmo período, os resultados mais expressivos foram verificados na capital (402 mil), nos demais municípios da RMSP (183 mil) e nas regiões administrativas (RA) de Campinas (150 mil) e Sorocaba (47 mil). Somadas, estas regiões responderam por 79% do emprego gerado no Estado.

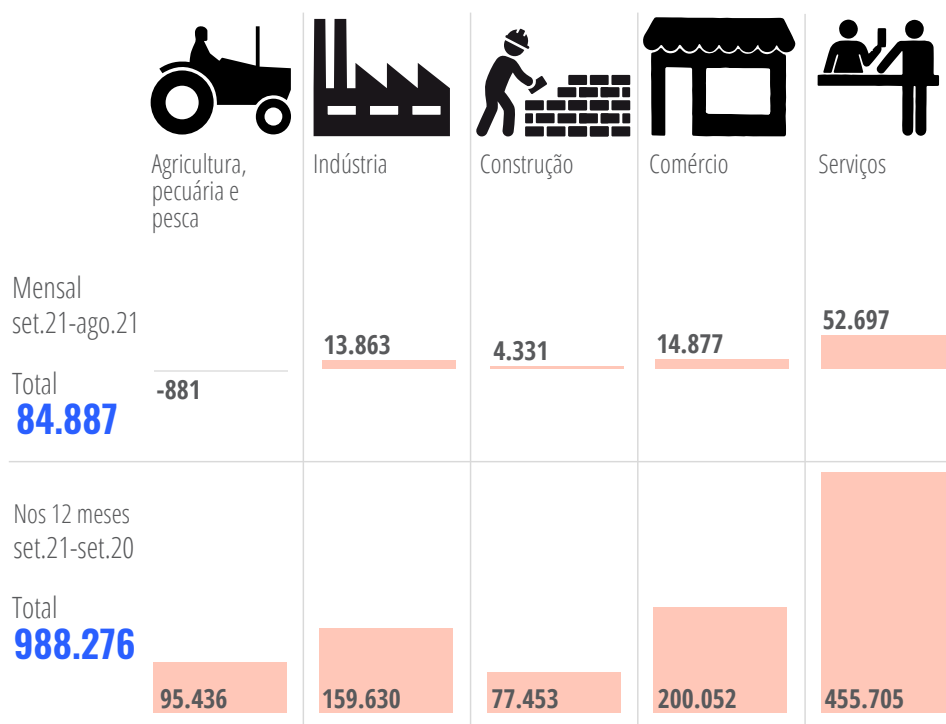
Variação relativa dos empregos com carteira assinada, jan.-set.2021

Unidades da federação, em %



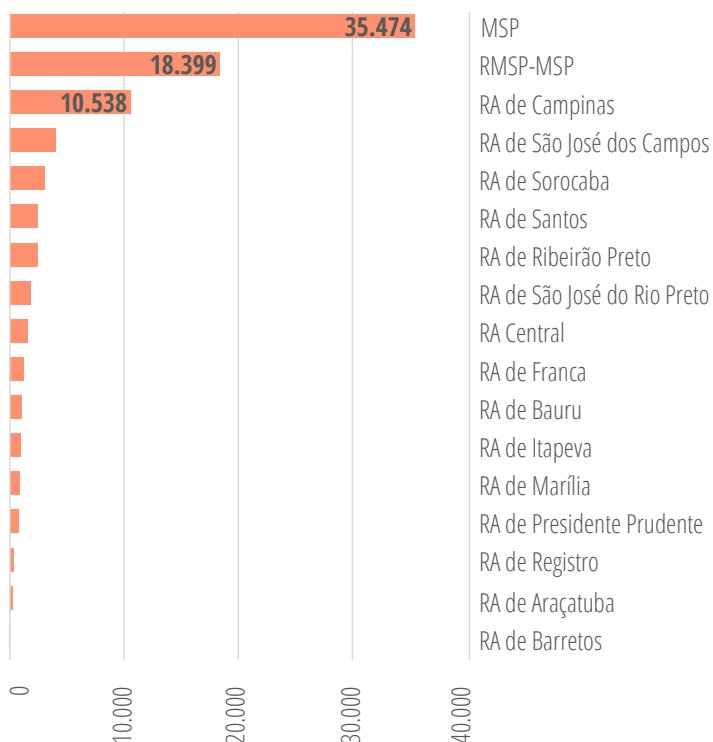
Variação absoluta do emprego formal

Estado de São Paulo, em números absolutos

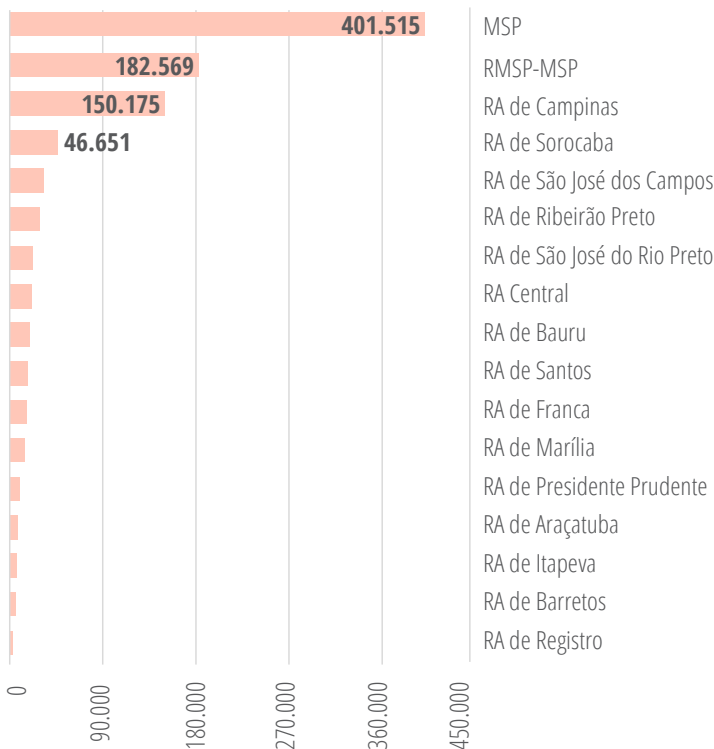


Saldo de empregos por regiões administrativas, Município de São Paulo (MSP) e demais municípios da Região Metropolitana de São Paulo (RMSP-MSP)

Mensal (set.2021)



Nos 12 meses (set.2020-set.2021)



Fonte: : Ministério da Economia. Sistema de Escrituração das Obrigações Fiscais, Previdenciárias e Trabalhistas (eSocial). Cadastro Geral de Empregados e Desempregados (Caged); Fundação Seade.
Nota: O estudo sobre mercado de trabalho utiliza os dados da movimentação de empregados celetistas do eSocial e do Novo Cadastro Geral de Empregados e Desempregados – Novo Caged coletados pelo Ministério da Economia e divulgados no dia 26 de outubro de 2021. Para as unidades da federação e regiões foram utilizados dados com ajustes e os estoques de empregados de 01/01/2021. As agregações regionais foram elaboradas pela Fundação Seade.



Governador do Estado
João Dória

Vice-Governador do Estado
Rodrigo Garcia

Secretário de Governo
Rodrigo Garcia

SEADE

Presidente do Conselho Curador
Carlos Antonio Luque

Diretor Executivo
Carlos Eduardo Torres Freire (interino)

Diretor-adjunto de Metodologia e Produção de Dados
Carlos Eduardo Torres Freire

Diretor-adjunto Administrativo e Financeiro
Carlos Alberto Fachini

Chefe de Gabinete
Sérgio Meirelles Carvalho

SEADE TRABALHO – EMPREGO FORMAL MENSAL

Responsável técnico: Paula Montagner

Equipe técnica: Alexandre Constantino, Alexandre Jorge Loloian, Leila Luíza Gonzaga e Márcia Guerra

Assessoria de Editoração e Arte
Responsável técnico: Ricardo Kadouaki

Equipe técnica: Cristiane de Rosa Meira, Elisabeth Magalhães Erharter, Maria Aparecida Batista de Andrade, Rita Bonizzi, Tânia Pinaffi Rodrigues e Vania Regina Fontanesi

Construction icon created by Adrien Coquet from the Noun Project.