

Gerados 77 mil empregos formais no Estado de São Paulo

59 mil empregos nos serviços

Em outubro, o emprego formal no Estado de São Paulo se mostrou relativamente estável (0,6%). O acréscimo de 77 mil empregos ocorreu, principalmente, devido ao aumento nos serviços (59 mil), uma vez que foram registradas relativa estabilidade no comércio (19 mil), na indústria (3 mil) e na construção (5 mil) e redução na agropecuária (-9 mil). O contingente de empregados formais no Estado de São Paulo ficou em 12,8 milhões de pessoas.

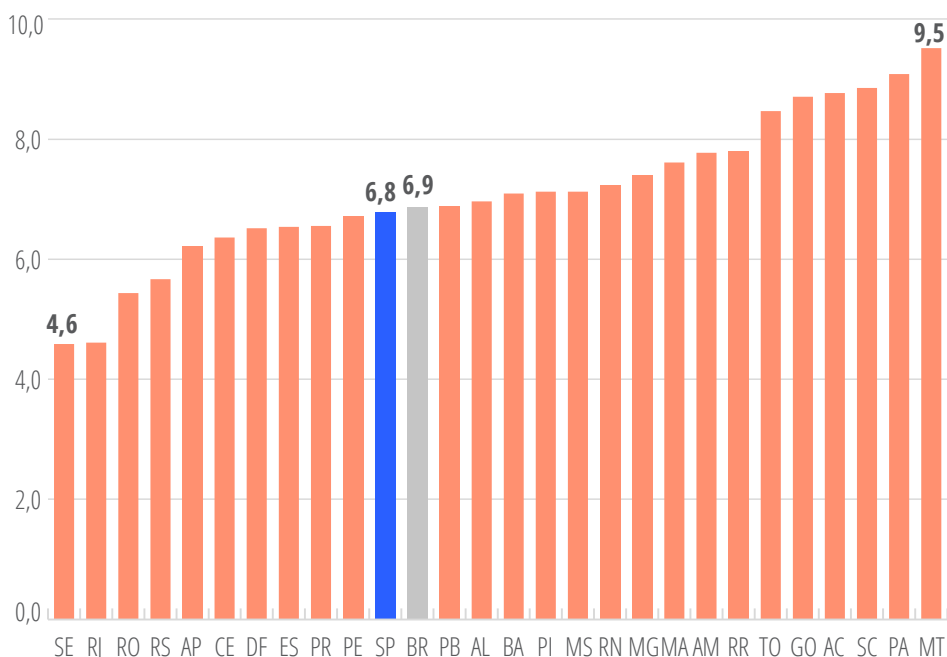
No acumulado de janeiro a outubro, foram criados 812 mil empregos (6,8%), com crescimento similar ao verificado no país (6,9%). No mesmo período, o Estado de São Paulo respondeu por 31% do total dos empregos gerados no Brasil (2,6 milhões).

Na comparação com outubro de 2020, foram criados 873 mil empregos formais (7,3%), resultado da ampliação de 424 mil empregos nos serviços, 178 mil no comércio, 135 mil na indústria, 71 mil na construção e 66 mil na agropecuária.

Nesse período, ocorreram crescimentos em todas as regiões, sendo os mais expressivos no Município de São Paulo (354 mil), nos demais municípios da RMSP (167 mil) e nas regiões administrativas de Campinas (133 mil) e Sorocaba (42 mil). Somadas, estas regiões responderam por 80% do emprego gerado no Estado.

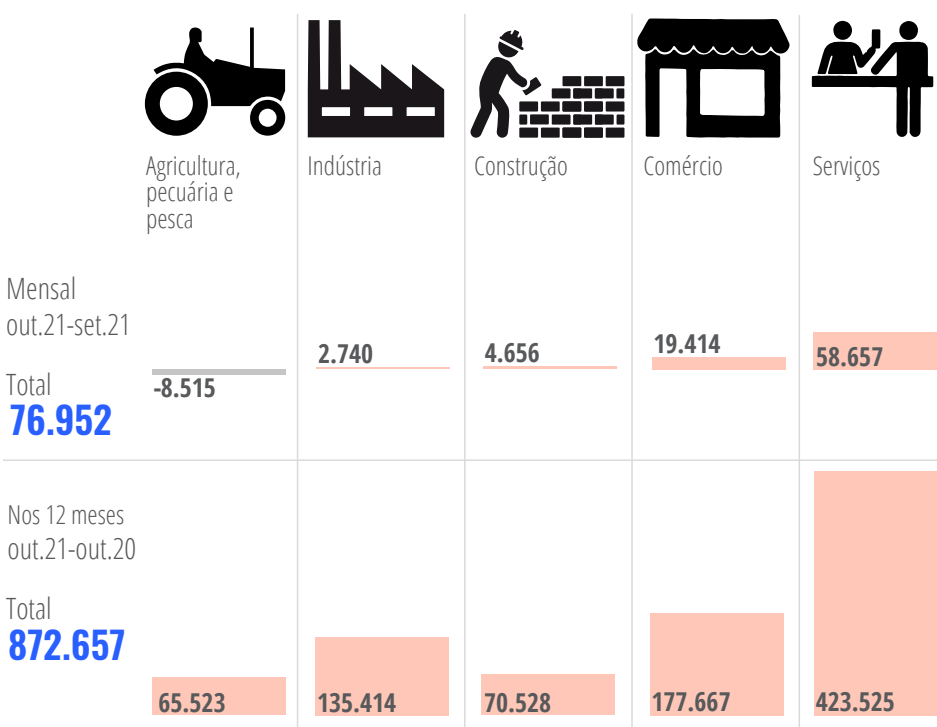
Varição relativa dos empregos com carteira assinada, jan.-out.2021

Unidades da federação, em %



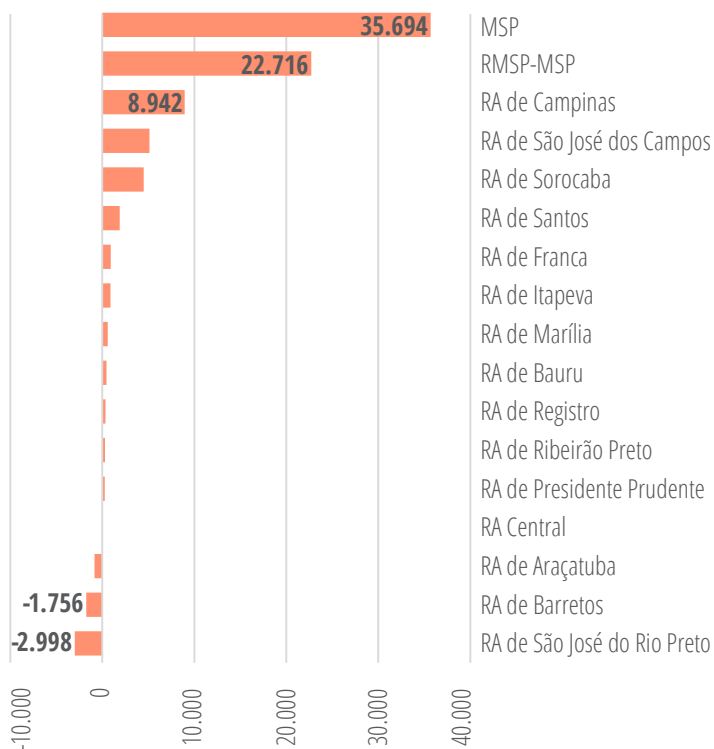
Varição absoluta do emprego formal

Estado de São Paulo, em números absolutos

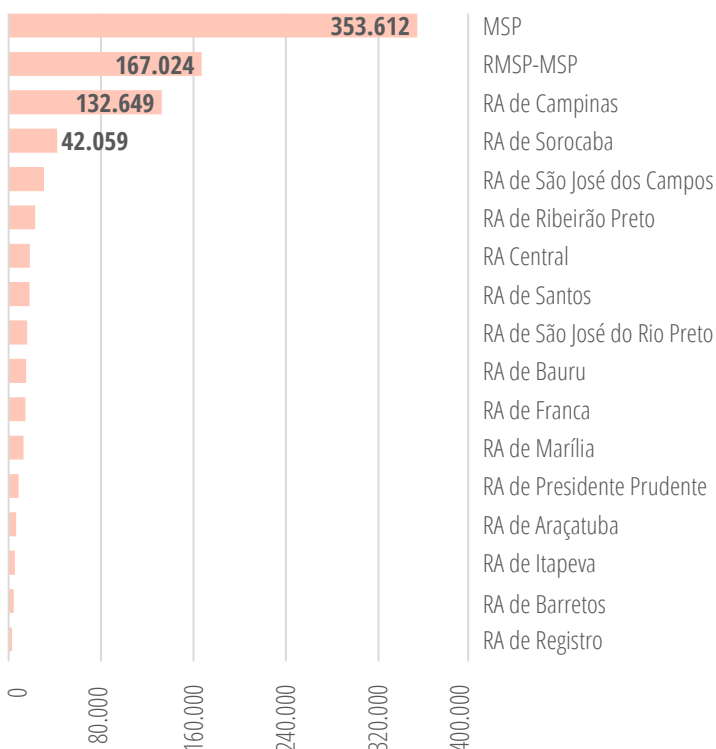


Saldo de empregos por regiões administrativas, Município de São Paulo (MSP) e demais municípios da Região Metropolitana de São Paulo (RMSP-MSP)

Mensal (out.2021-set.2021)



Nos 12 meses (out.2021-out.2020)



Fonte: : Ministério da Economia. Sistema de Escrituração das Obrigações Fiscais, Previdenciárias e Trabalhistas (eSocial). Cadastro Geral de Empregados e Desempregados (Caged); Fundação Seade.
Nota: O estudo sobre mercado de trabalho utiliza os dados da movimentação de empregados celetistas do eSocial e do Novo Cadastro Geral de Empregados e Desempregados – Novo Caged coletados pelo Ministério do Trabalho e Previdência e divulgados em 30 de novembro de 2021. Para as unidades da federação e regiões foram utilizados dados com ajustes e os estoques de empregados de 01/01/2021. As agregações regionais foram elaboradas pela Fundação Seade.



Governador do Estado
João Doria

Vice-Governador do Estado
Rodrigo Garcia

Secretário de Governo
Rodrigo Garcia

SEADE

Presidente do Conselho Curador
Carlos Antonio Luque

Diretor Executivo
Bruno Caetano

Diretor-adjunto de Metodologia e Produção de Dados
Carlos Eduardo Torres Freire

Diretor-adjunto Administrativo e Financeiro
Carlos Alberto Fachini

Chefe de Gabinete
Sérgio Meirelles Carvalho

SEADE TRABALHO – EMPREGO FORMAL MENSAL

Responsável técnico: Paula Montagner

Equipe técnica: Alexandre Constantino, Alexandre Jorge Loloian, Leila Luíza Gonzaga e Márcia Guerra

Assessoria de Editoração e Arte
Responsável técnico: Ricardo Kadouaki

Equipe técnica: Cristiane de Rosa Meira, Elisabeth Magalhães Erharter, Maria Aparecida Batista de Andrade, Rita Bonizzi, Tânia Pinaffi Rodrigues e Vania Regina Fontanesi

Construction icon created by Adrien Coquet from the Noun Project.