

110 mil novos empregos formais no Estado de São Paulo

82 mil empregos nos serviços

Em novembro, o emprego formal cresceu 0,9% no Estado de São Paulo. O acréscimo de 110 mil empregos decorreu do aumento nos serviços (82 mil) e no comércio (37 mil), com relativa estabilidade na indústria (-4 mil) e construção (6 mil) e redução na agropecuária (-10 mil). O número de empregos formais no Estado de São Paulo é estimado em 12,9 milhões.

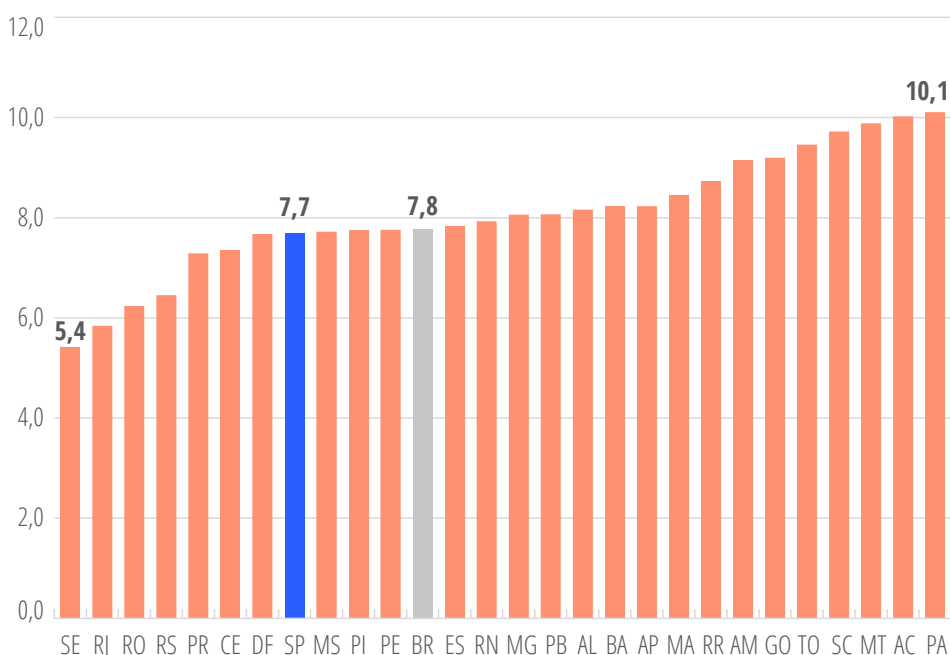
No acumulado de janeiro a novembro, foram criados 921 mil empregos (7,7%), com crescimento similar ao registrado no país (7,8%). O Estado de São Paulo respondeu por 31% do total dos empregos gerados no Brasil (3,0 milhões).

Na comparação com novembro de 2020, a criação de 855 mil empregos formais (7,1%) resultou de aumentos de 432 mil nos serviços, 167 mil no comércio, 124 mil na indústria, 67 mil na construção e 65 mil na agropecuária.

No mesmo período, os resultados mais expressivos foram verificados na capital (352 mil), nos demais municípios da RMSP (154 mil) e nas regiões administrativas (RA) de Campinas (127 mil) e Sorocaba (40 mil). Somadas, estas regiões foram responsáveis por 79% do emprego gerado no Estado.

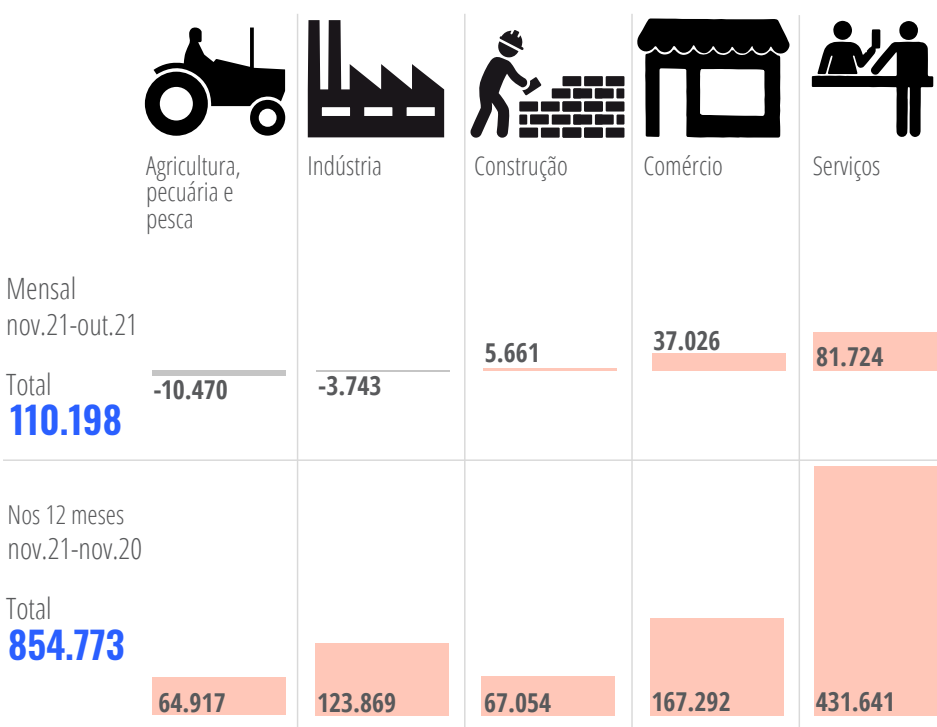
Varição relativa dos empregos com carteira assinada, jan.-nov.2021

Unidades da federação, em %



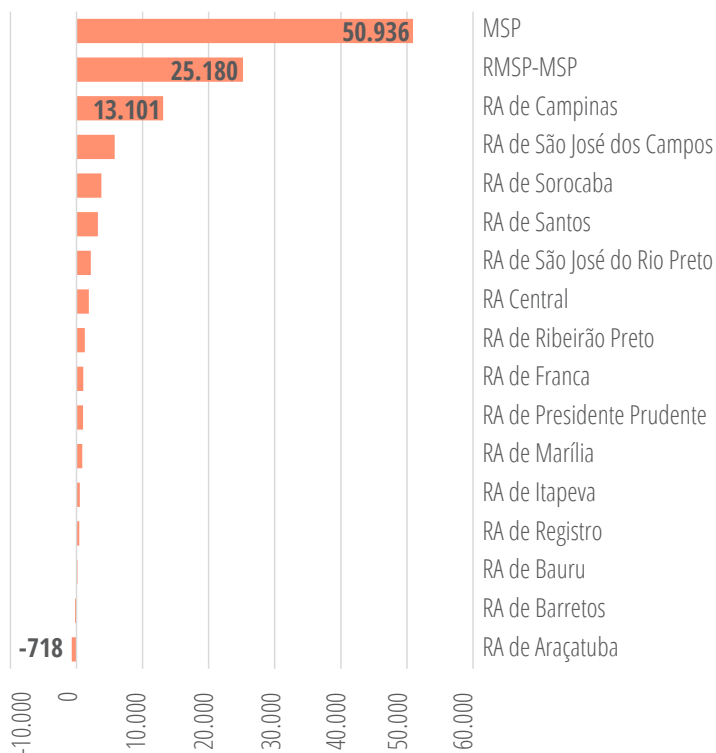
Varição absoluta do emprego formal

Estado de São Paulo, em números absolutos

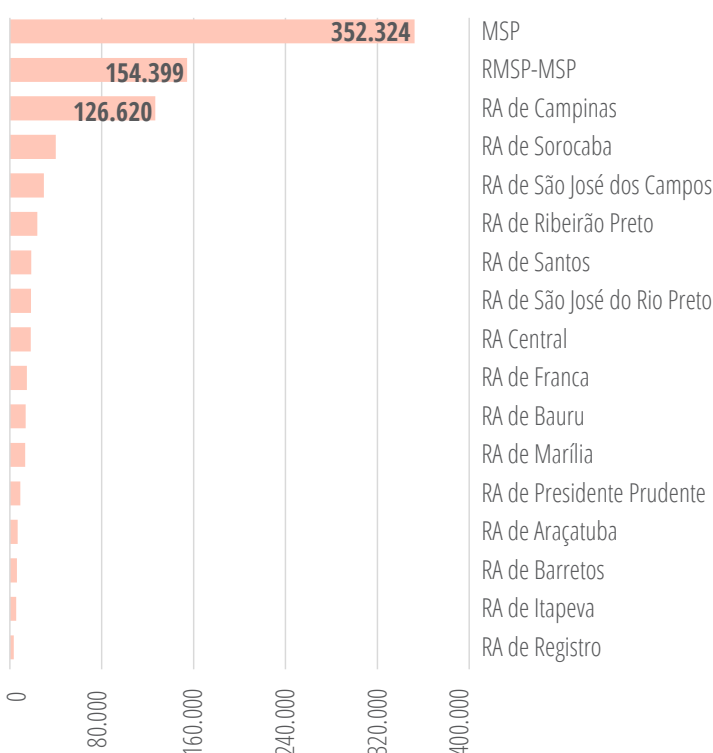


Saldo de empregos por regiões administrativas, Município de São Paulo (MSP) e demais municípios da Região Metropolitana de São Paulo (RMSP-MSP)

Mensal (nov.2021-out.2021)



Nos 12 meses (nov.2021-nov.2020)



Fonte: : Ministério da Economia. Sistema de Escrituração das Obrigações Fiscais, Previdenciárias e Trabalhistas (eSocial). Cadastro Geral de Empregados e Desempregados (Caged); Fundação Seade.
Nota: O estudo sobre mercado de trabalho utiliza os dados da movimentação de empregados celetistas do eSocial e do Novo Cadastro Geral de Empregados e Desempregados – Novo Caged coletados pelo Ministério da Economia e divulgados no dia 23 de dezembro de 2021. Para as unidades da federação e regiões foram utilizados dados com ajustes e os estoques de empregados de 01/01/2021. As agregações regionais foram elaboradas pela Fundação Seade.



Governador do Estado

João Doria

Vice-Governador do Estado

Rodrigo Garcia

Secretário de Governo

Rodrigo Garcia

SEADE

Presidente do Conselho Curador

Carlos Antonio Luque

Diretor Executivo

Bruno Caetano

Diretor-adjunto de Metodologia e Produção de Dados

Carlos Eduardo Torres Freire

Diretor-adjunto de Análise e Disseminação de Informações

Marcelo Moreira

Diretor-adjunto Administrativo e Financeiro

Carlos Alberto Fachini

Chefe de Gabinete

Sérgio Meirelles Carvalho

SEADE TRABALHO – EMPREGO FORMAL MENSAL

Responsável técnico: Paula Montagner

Equipe técnica: Alexandre Constantino, Alexandre Jorge Loloian, Leila Luíza Gonzaga e Márcia Guerra

Assessoria de Editoração e Arte

Responsável técnico: Ricardo Kadouaki

Equipe técnica: Cristiane de Rosa Meira, Elisabeth Magalhães Erharter, Maria Aparecida Batista de Andrade, Rita Bonizzi, Tânia Pinaffi Rodrigues e Vania Regina Fontanesi

Construction icon created by Adrien Coquet from the Noun Project.