

# Emprego formal cresceu 6,8% no ESP, em 2021

No acumulado do ano foram gerados 814 mil empregos formais: setores de serviços e comércio foram os que mais contrataram

As contratações formais registraram taxas de crescimento no Estado São Paulo, em 2021.

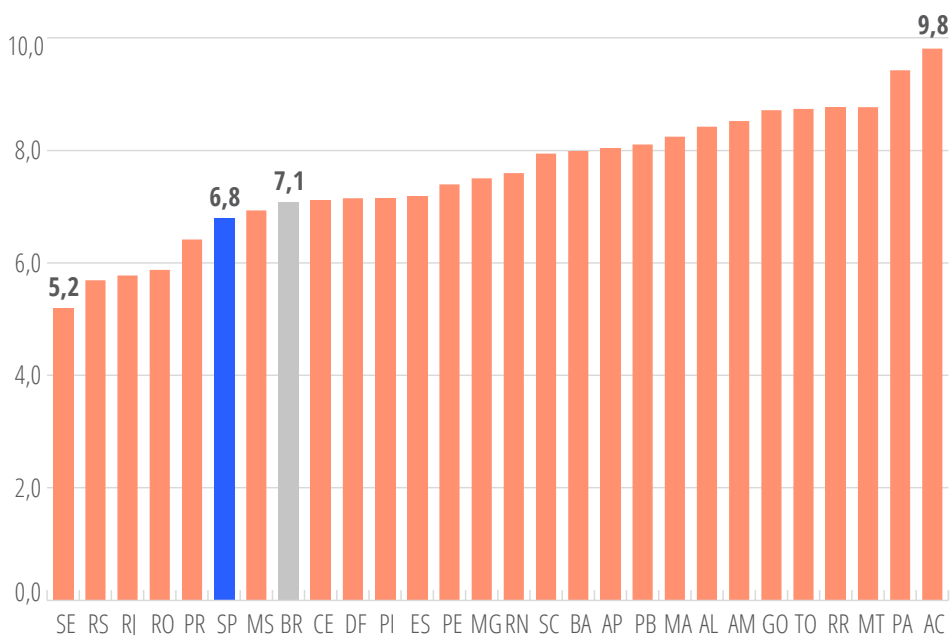
De janeiro a dezembro, foram gerados 814 mil empregos formais (crescimento de 6,8%), resultado da ampliação em todos os setores de atividade: serviços (416 mil contratações), comércio (159 mil), indústria (113 mil), construção (64 mil) e agropecuária (62 mil). O ESP respondeu por 30% do total dos empregos criados no Brasil em 2021 (2,7 milhões, com aumento de 7,1%).

No mesmo período, os resultados mais expressivos foram verificados na capital (337 mil), nos demais municípios da RMSP (147 mil) e nas regiões administrativas (RA) de Campinas (119 mil) e Sorocaba (39 mil). Somadas, estas regiões foram responsáveis por 79% do emprego gerado no Estado.

Houve sensível retração, no entanto, em dezembro. No último mês de 2021, o emprego formal diminuiu 0,8% no Estado de São Paulo, com redução de 104 mil empregos, o que é usual para esse período do ano. Tal decréscimo decorreu de quedas no setor de serviços (-56 mil), na indústria (-26 mil), na agropecuária (-14 mil) e na construção (-9 mil) e da estabilidade no comércio. O número de empregos formais no Estado de São Paulo é estimado em 12,8 milhões.

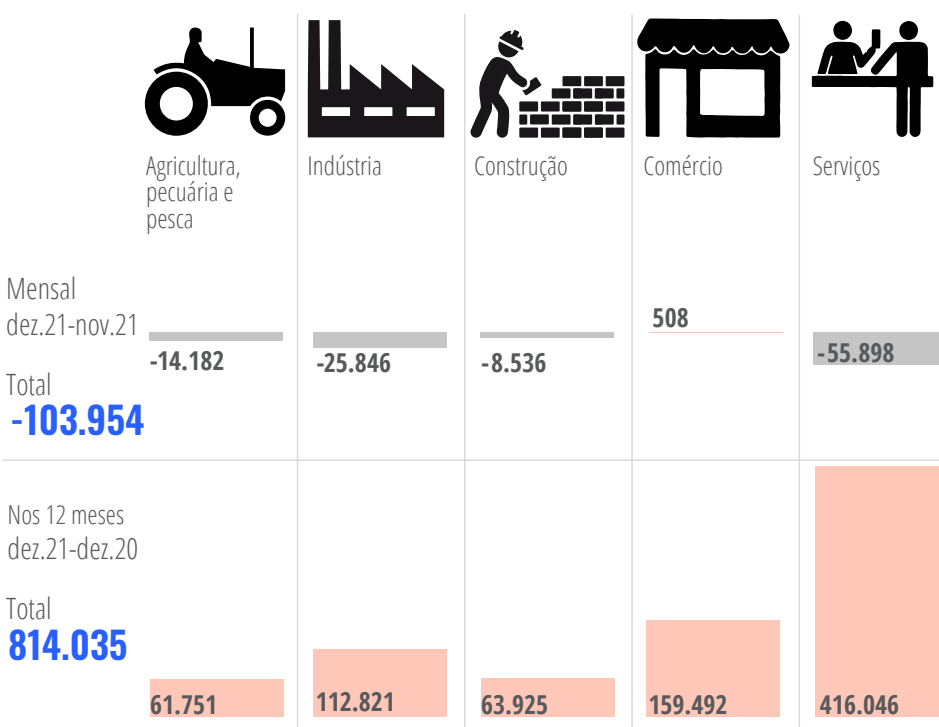
### Varição relativa dos empregos com carteira assinada, jan.-dez.2021

Unidades da federação, em %



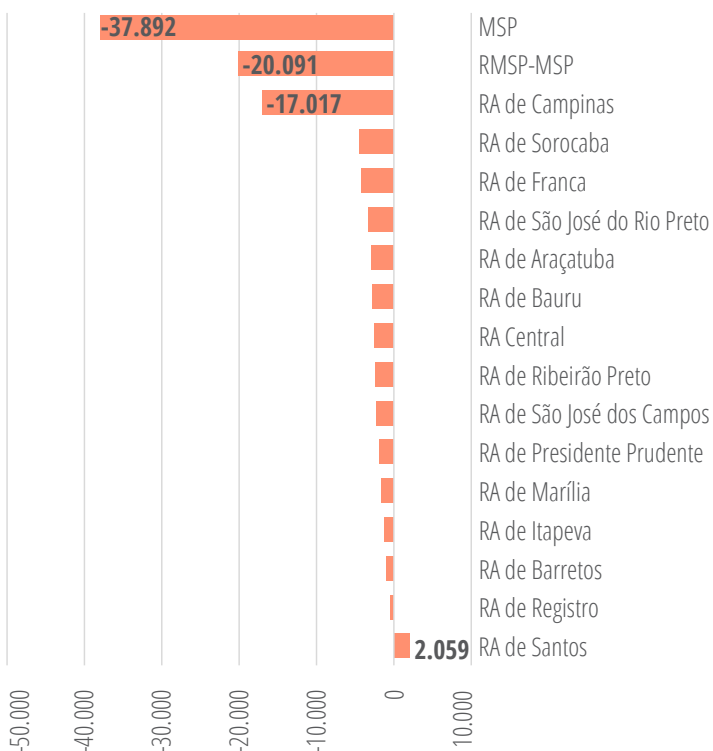
### Varição absoluta do emprego formal

Estado de São Paulo, em números absolutos

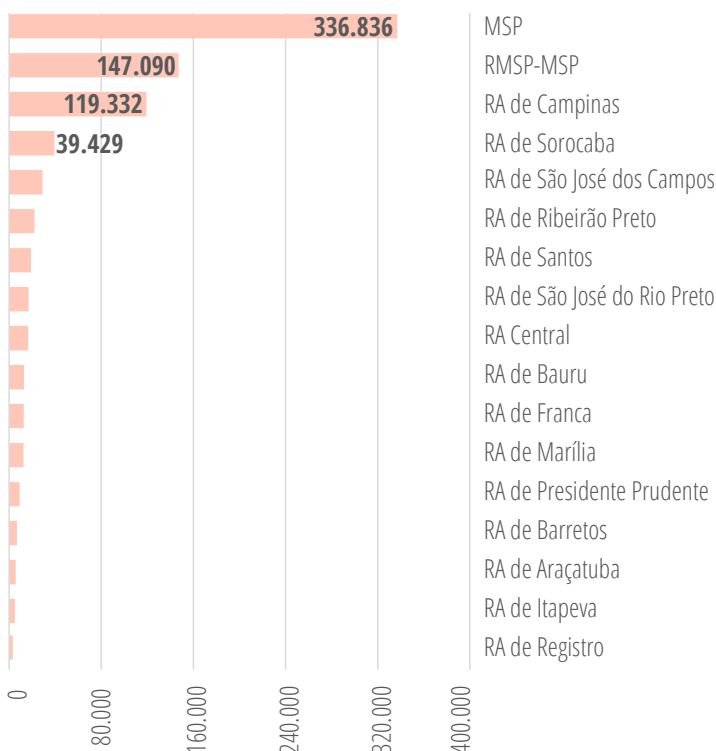


**Saldo de empregos por regiões administrativas, Município de São Paulo (MSP) e demais municípios da Região Metropolitana de São Paulo (RMSP-MSP)**

Mensal (dez.2021-nov.2021)



Nos 12 meses (dez.2021-dez.2020)



Fonte: Ministério da Economia. Sistema de Escrituração das Obrigações Fiscais, Previdenciárias e Trabalhistas (eSocial). Cadastro Geral de Empregados e Desempregados (Caged); Fundação Seade.  
Nota: O estudo sobre mercado de trabalho utiliza os dados da movimentação de empregados celetistas do eSocial e do Novo Cadastro Geral de Empregados e Desempregados – Novo Caged coletados pelo Ministério da Economia e divulgados no dia 31 de janeiro de 2021. Para as unidades da federação e regiões foram utilizados dados com ajustes e os estoques de empregados de 01/01/2021. As agregações regionais foram elaboradas pela Fundação Seade.



**Governador do Estado**

João Doria

**Vice-Governador do Estado**

Rodrigo Garcia

**Secretário de Governo**

Rodrigo Garcia

**SEADE**

**Presidente do Conselho Curador**

Carlos Antonio Luque

**Diretor Executivo**

Bruno Caetano

**Diretor-adjunto de Metodologia e Produção de Dados**

Carlos Eduardo Torres Freire

**Diretor-adjunto de Análise e Disseminação de Informações**

Marcelo Moreira

**Diretor-adjunto Administrativo e Financeiro**

Carlos Alberto Fachini

**Chefe de Gabinete**

Sérgio Meirelles Carvalho

**SEADE TRABALHO – EMPREGO FORMAL MENSAL**

**Responsável técnico:** Paula Montagner

**Equipe técnica:** Alexandre Constantino, Alexandre Jorge Loloian, Leila Luíza Gonzaga e Márcia Guerra

**Assessoria de Editoração e Arte**

**Responsável técnico:** Ricardo Kadouaki

**Equipe técnica:** Cristiane de Rosa Meira, Elisabeth Magalhães Erharter, Maria Aparecida Batista de Andrade, Rita Bonizzi, Tânia Pinaffi Rodrigues e Vania Regina Fontanesi

Construction icon created by Adrien Coquet from the Noun Project.