

Gerados 60 mil empregos no ESP em outubro

Nos primeiros dez meses do ano foram criados 658 mil postos de trabalho, crescimento de 5,2%

Em outubro, o emprego formal variou 0,5% no Estado de São Paulo e 0,4% no Brasil. Foram gerados 60 mil postos de trabalho, o que decorreu de 574 mil admissões e 513 mil desligamentos. Com este resultado, segundo o Caged, o estoque de empregos formais no Estado é de 13,3 milhões.

Registraram-se variações positivas no emprego da construção (0,6%), do comércio (0,5%), da indústria (0,3%) e do agregado dos serviços (0,5%) – neste último, destacam-se as atividades administrativas e serviços complementares (17 mil). Apenas na agricultura ocorreu oscilação negativa (-0,5%).

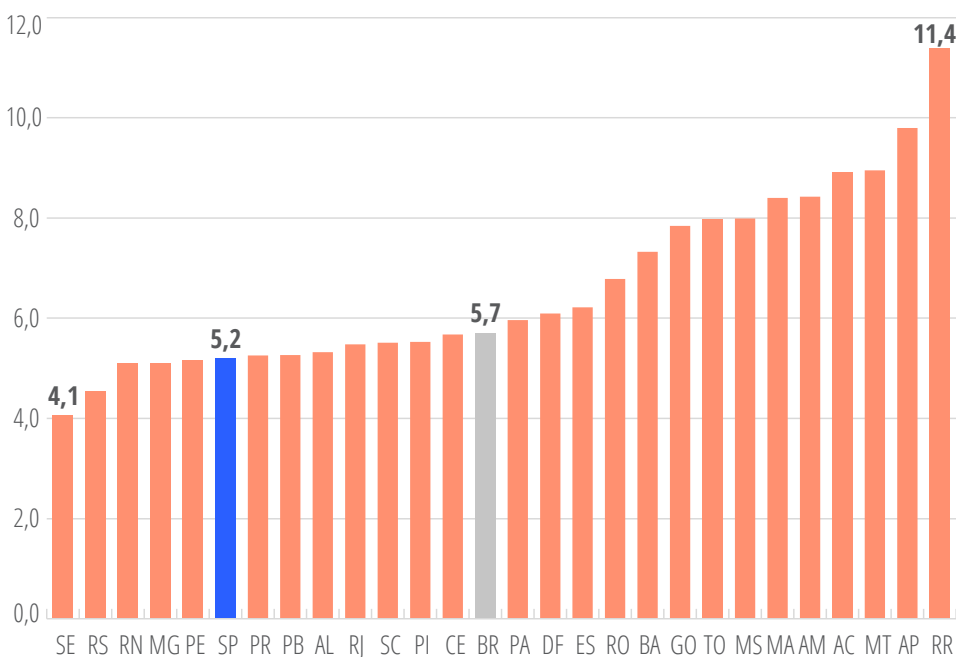
Nos primeiros dez meses de 2022, o Estado de SP apresentou saldo de 658 mil novos empregos – resultado de 6,1 milhões de admissões e 5,5 milhões de desligamentos –, crescimento de 5,2%, menor do que o observado para o Brasil (5,7%). Esse saldo representa 28% dos empregos criados no país (2,3 milhões).

Já no acumulado de 12 meses foram gerados 648 mil empregos formais no Estado (5,1%), devido ao aumento nos serviços (383 mil), no comércio (116 mil), na indústria (85 mil) e na construção (66 mil) e à relativa estabilidade na agropecuária (-1 mil).

No mesmo período, os desempenhos mais expressivos ocorreram na capital (217 mil), nos demais municípios da RMSP (113 mil) e nas regiões administrativas de Campinas (107 mil), Sorocaba (38 mil) e São José dos Campos (31 mil). Estas regiões responderam por 78% dos empregos gerados no Estado.

Varição relativa dos empregos com carteira assinada

Brasil e unidades da federação, jan.-out.2022, em %



Varição absoluta do emprego formal

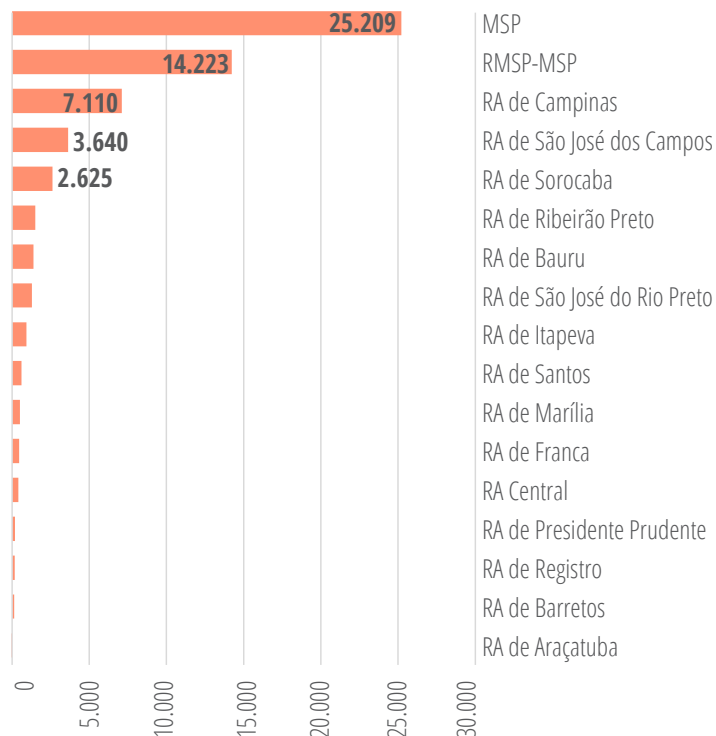
Estado de São Paulo, out.2021-out.2022, em números absolutos

	Agricultura, pecuária e pesca	Indústria	Construção	Comércio	Serviços
Mensal out.22-set.22		6.479	4.106	14.192	37.275
Total	60.404	-1.648			
Nos 12 meses out.22-out.21		84.677	66.275	115.732	382.542
Total	648.303	-923			

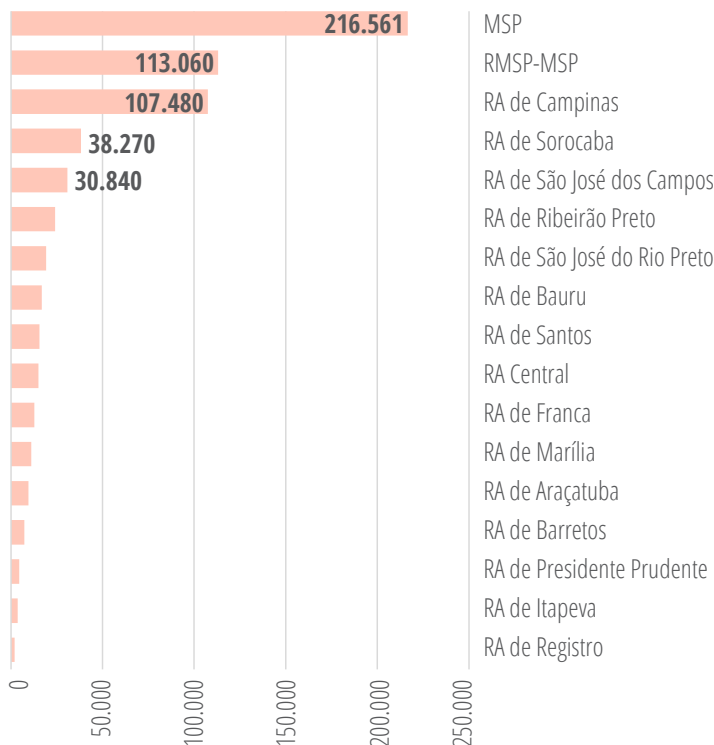
Saldo de empregos

Regiões administrativas, Município de São Paulo (MSP) e demais municípios da Região Metropolitana de São Paulo (RMSP-MSP), out.2021-out.2022, em números absolutos

Mensal (out.22-set.22)



Nos 12 meses (out.22-out.21)



Fonte: Ministério da Economia. Sistema de Escrituração das Obrigações Fiscais, Previdenciárias e Trabalhistas (eSocial). Cadastro Geral de Empregados e Desempregados (Caged); Fundação Seade.
Nota: O estudo sobre mercado de trabalho utiliza os dados da movimentação de empregados celetistas do eSocial e do Novo Cadastro Geral de Empregados e Desempregados – Novo Caged coletados pelo Ministério do Trabalho e Previdência e divulgados no dia 29 de novembro de 2022. Para as unidades da federação e regiões foram utilizados dados com ajustes e os estoques de empregados de 01/01/2022. As agregações regionais foram elaboradas pela Fundação Seade.



GOVERNO DO ESTADO DE SÃO PAULO

Governador do Estado
Rodrigo Garcia

Secretário de Governo
Marcos Penido

SEADE

- Presidente do Conselho Curador**
Carlos Antonio Luque
- Diretor Executivo**
Bruno Caetano
- Diretor-adjunto de Produção e Análise de Dados**
Carlos Eduardo Torres Freire
- Diretor-adjunto de Comunicação e Informação**
Marcelo Moreira
- Diretor-adjunto Administrativo e Financeiro**
Carlos Alberto Fachini
- Chefe de Gabinete**
Sérgio Meirelles Carvalho

- SEADE TRABALHO – EMPREGO FORMAL MENSAL**
- Responsável técnico:** Paula Montagner
 - Equipe técnica:** Alexandre Constantino, Alexandre Jorge Loloian, Leila Luiza Gonzaga e Marcia Halben Guerra
 - Assessoria de Editoração e Arte**
 - Responsável técnico:** Paulo Emirandetti Junior
 - Equipe técnica:** Cristiane de Rosa Meira, Elisabeth Magalhães Erharter, Maria Aparecida Batista de Andrade, Rita Bonizzi, Tânia Pinaffi Rodrigues e Vania Regina Fontanesi
- Construction icon created by Adrien Coquet from the Noun Project.