

Estado de São Paulo

Aumento da ocupação para mulheres negras pouco altera taxa de desocupação

OCUPAÇÃO

+104 mil mulheres negras

Do total de ocupados no período, 9,8 milhões eram negros¹ e 14,0 milhões não negros. Entre o 2º e o 3º trim. de 2022, o número de mulheres negras ocupadas aumentou 2,5% enquanto os de homens negros e não negros mantiveram relativa estabilidade e o de mulheres não negras variou negativamente (-0,7%). O número de ocupados que contribuíam para a previdência social (formais) cresceu principalmente entre mulheres e homens negros (3,1% e 0,8%, respectivamente). Já entre os não contribuintes, destaca-se a retração para mulheres não negras (-3,5%).

DESOCUPAÇÃO

-126 mil homens

A desocupação atingiu 1,1 milhão de negros (713 mil mulheres) e 1,1 milhão de não negros. No 3º trim. de 2022, a taxa de desocupação diminuiu principalmente para homens negros (de 8,3% para 7,4%) e não negros (de 6,6% para 5,8%), apresentando oscilação negativa entre as mulheres negras (de 14,5% para 14,2%) e não negras (de 9,2% para 9,0%). Na comparação com igual período do ano anterior, essa taxa apresentou retração generalizada, destacando-se a de -6,5 p.p. para as mulheres negras e de -5,0 p.p. para os homens negros.

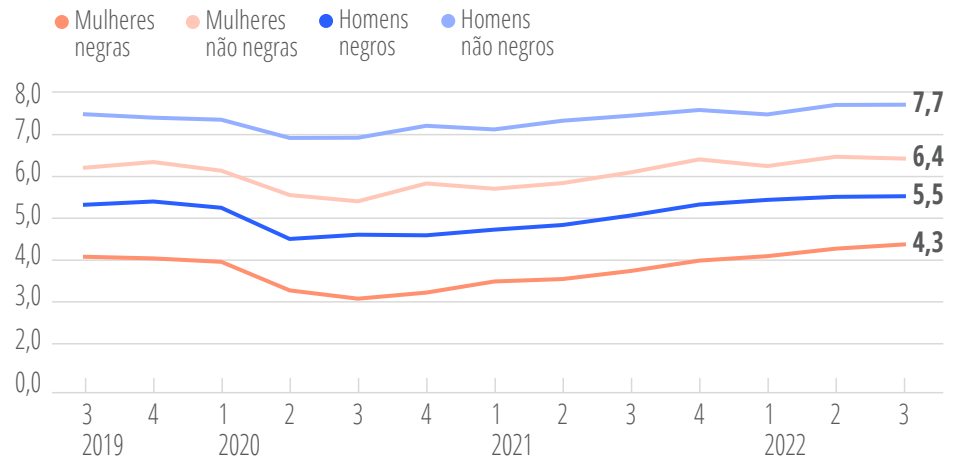
RENDIMENTO POR HORA

+3,8% para mulheres negras

O rendimento médio por hora efetivamente recebido pelas mulheres ocupadas aumentou 3,8% entre as negras (R\$ 13,86) e 3,0% entre as não negras (R\$ 22,09), em relação ao 2º trim. de 2022. Para os homens negros (R\$ 15,65) e homens não negros (R\$ 27,15) houve relativa estabilidade.

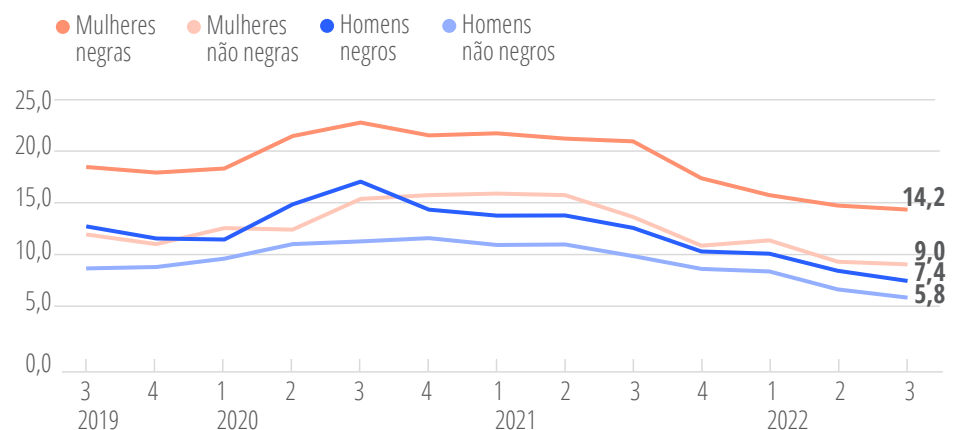
Ocupados, segundo sexo e raça

3º trim.2019-3º trim.2022, em milhões de pessoas



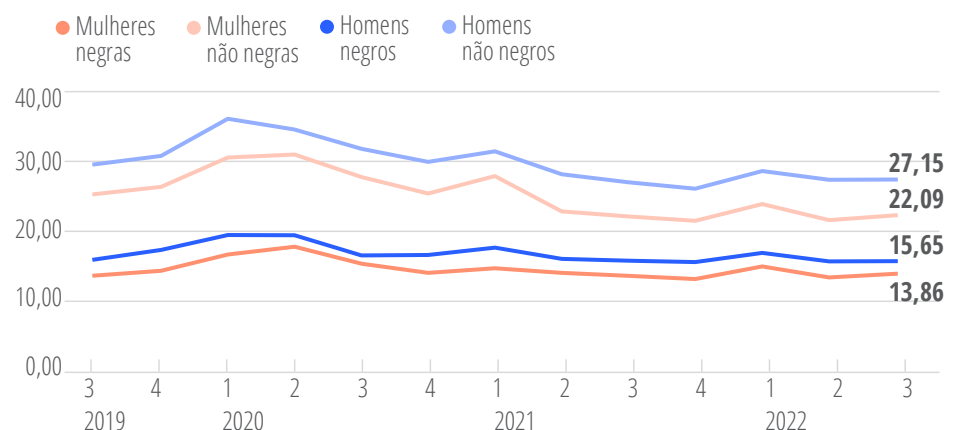
Taxas de desocupação, segundo sexo e raça

3º trim.2019-3º trim.2022, em %



Rendimento médio real por hora (1) do trabalho principal, efetivamente recebido, segundo sexo e raça

3º trim.2019-3º trim.2022, em reais



(1) A preços da média dos três meses do trimestre que está sendo divulgado. Deflacionado pelo IPCA.

1. Negros = pretos e pardos; não negros = brancos e amarelos.

Fonte: IBGE. Pesquisa Nacional por Amostra de Domicílios Contínua; Fundação Seade.

Brasil

Aumenta ocupação e diminui a taxa de desocupação

OCUPAÇÃO

+268 mil mulheres negras e +329 mil homens negros

Do total de ocupados no período, 53,9 milhões eram negros¹ e 44,9 milhões não negros. Entre o 2º e o 3º trim. de 2022, cresceu a ocupação para as mulheres negras (1,2%) e não negras (1,1%), bem como para os homens negros (1,0%) e não negros (0,6%). O número de ocupados que contribuíam para a previdência social (formais) aumentou 2,1% entre os homens negros, 1,9% entre as mulheres não negras e 1,6% entre as negras; para os não contribuintes (informais), destaca-se o crescimento entre os homens não negros (3,8%) e mulheres negras (9,7%).

DESOCUPAÇÃO

-115 mil mulheres negras e -269 mil homens negros

A desocupação atingia 6,1 milhões de negros (3,4 milhões de mulheres) e 3,3 milhões de não negros no 3º trim. de 2022. Neste período, as taxas de desocupação diminuíram para os homens negros (de 8,7% para 7,9%) e não negros (de 6,0% para 5,6%) e para as mulheres negras (de 13,9% para 13,4%) e não negras (de 8,8% para 8,2%). Na comparação com igual período do ano anterior, houve decréscimo dessa taxa, com maior intensidade entre as mulheres negras (-5,5 p.p.) e não negras (-4,3 p.p.).

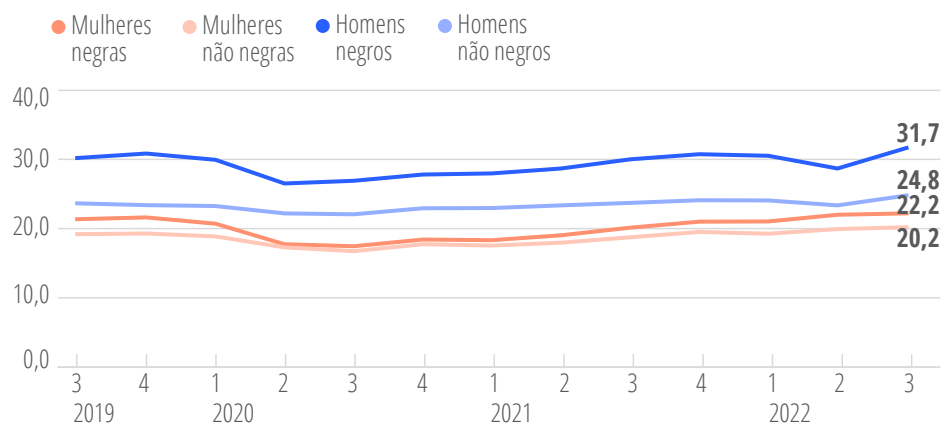
RENDIMENTO POR HORA

+3,8% para mulheres

Entre o 2º e o 3º trim. de 2022, o rendimento efetivo médio dos ocupados cresceu 3,8% para as mulheres negras e não negras, manteve-se relativamente estável para os homens negros (0,3%) e diminuiu para os não negros (-0,8%). Comparado a igual trim. de 2021, a retração foi generalizada, sendo mais expressiva entre os homens não negros (-4,8%) e as mulheres não negras (-3,5%).

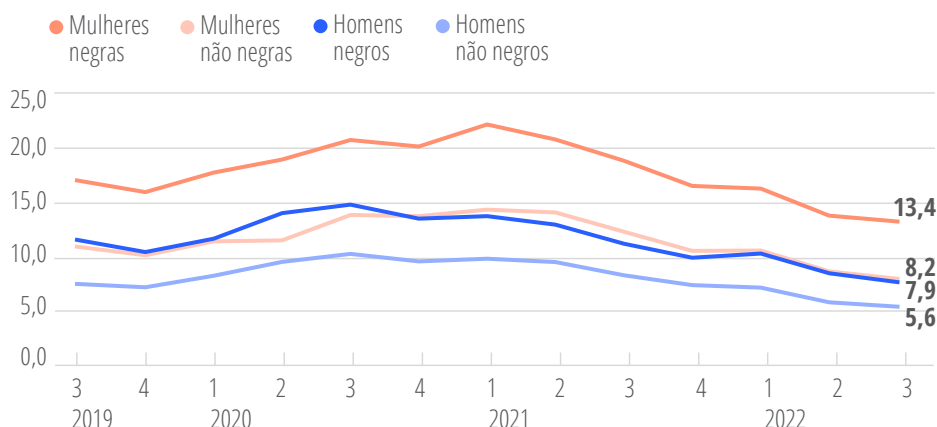
Ocupados, segundo sexo e raça

3º trim.2019-3º trim.2022, em milhões de pessoas



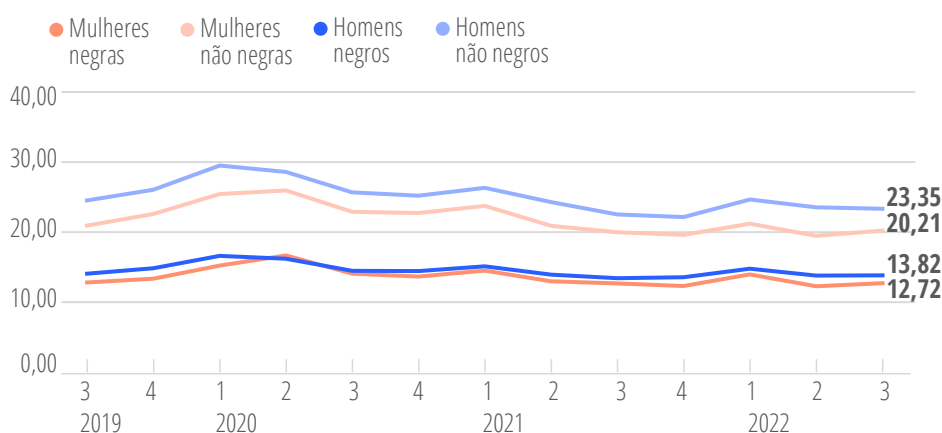
Taxas de desocupação, segundo sexo e raça

3º trim.2019-3º trim.2022, em %



Rendimento médio real por hora (1) do trabalho principal, efetivamente recebido, segundo sexo e raça

3º trim.2019-3º trim.2022, em reais



(1) A preços da média dos três meses do trimestre que está sendo divulgado. Deflacionado pelo IPCA.

1. Negros = pretos e pardos; não negros = brancos e amarelos.

Fonte: IBGE. Pesquisa Nacional por Amostra de Domicílios Contínua; Fundação Seade.