

Estado de São Paulo

Aumentam ocupação e taxa de desocupação para mulheres negras

OCUPAÇÃO

+72 mil mulheres negras

Do total de ocupados no 1º trim. de 2023, 10 milhões eram negros e 13,7 milhões não negros. Entre o 4º trim. de 2022 e o 1º trim. de 2023, o contingente de mulheres negras ocupadas aumentou 1,6%, enquanto houve retração entre as mulheres não negras (-1,4%), os homens não negros (-1,0%) e os homens negros (-0,8%). O número de ocupados que contribuíam para a previdência social (formais) diminuiu para todos os segmentos exceto para as mulheres negras (0,5%). Entre os não contribuintes, ocorreu redução apenas para as mulheres não negras (-2,2%).

DESOCUPAÇÃO

+45 mil mulheres negras

A desocupação atingiu 1,1 milhão de negros (641 mil mulheres) e 1,0 milhão de não negros. Entre o 4º trim. de 2022 e o 1º trim. de 2023, a taxa de desocupação aumentou para mulheres negras (de 12,0% para 12,6%), homens negros (de 6,6% para 8,5%) e não negros (de 5,4% para 6,2%) e permaneceu praticamente estável para mulheres não negras (de 8,0% para 8,1%). Na comparação com igual período do ano anterior, essa taxa apresentou retração generalizada, com destaque para as mulheres não negras (-3,1 p.p.) e as negras (-3,0 p.p.).

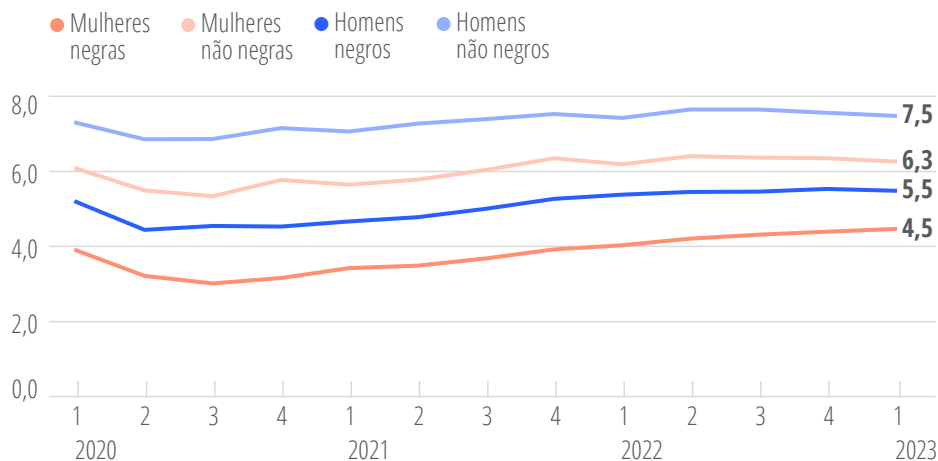
RENDIMENTO POR HORA

+6,9% para mulheres não negras

Entre o 4º trim. de 2022 e o 1º trim. de 2023, o rendimento médio por hora efetivamente recebido pelos homens ocupados registrou variação negativa de 0,5% entre os não negros (R\$ 30,61) e crescimento de 1,8% entre os negros (R\$ 18,60). As mulheres não negras tiveram aumento de 6,9% (R\$ 26,04) e as negras, de 4,6% (R\$ 15,96), nesse período.

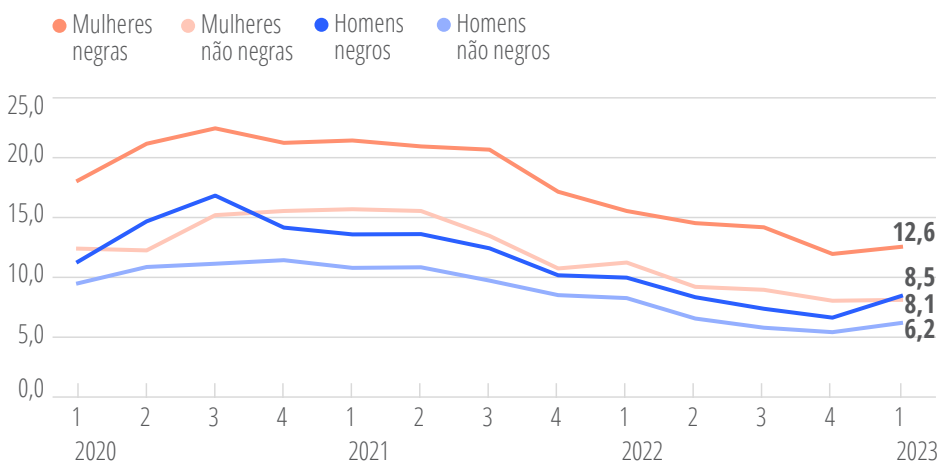
Ocupados, segundo sexo e raça/cor

1º trim.2020-1º trim.2023, em milhões de pessoas



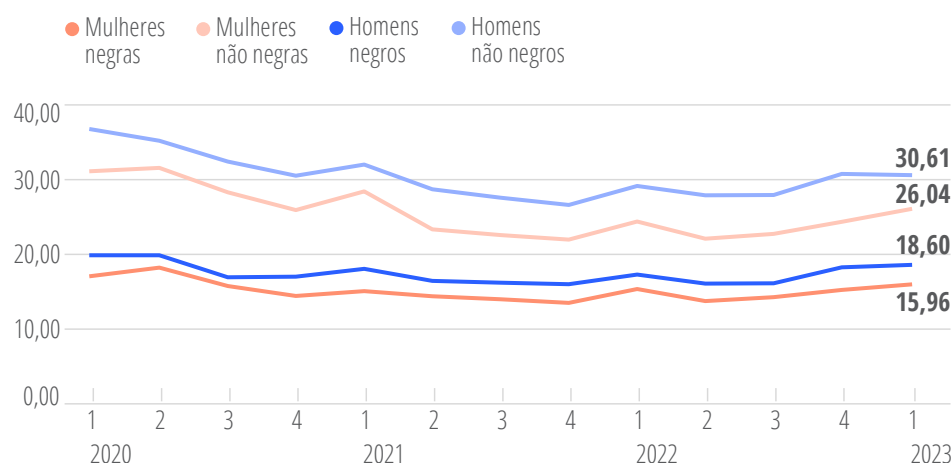
Taxas de desocupação, segundo sexo e raça/cor

1º trim.2020-1º trim.2023, em %



Rendimento médio real por hora (1) do trabalho principal, efetivamente recebido, segundo sexo e raça/cor

1º trim.2020-1º trim.2023, em reais



(1) A preços da média dos três meses do trimestre que está sendo divulgado. Deflacionado pelo IPCA.

Fonte: IBGE. Pesquisa Nacional por Amostra de Domicílios Contínua; Fundação Seade.

Nota: Negros = pretos e pardos e não negros = brancos e amarelos.

Brasil

Taxa de desocupação aumenta mais para mulheres negras

OCUPAÇÃO

**-523 mil homens negros e
-423 mil mulheres não negras**

Do total de ocupados no 1º trim. de 2023, 53,4 milhões eram negros e 44,0 milhões não negros. Entre o 4º trim. de 2022 e o 1º trim. de 2023, diminuiu a ocupação para mulheres não negras (-2,1%), homens e mulheres negros (-1,6%) e homens não negros (-0,9%). O número de ocupados que contribuíam para a previdência social (formais) diminuiu principalmente entre os homens não negros (-2,6%). Também houve redução generalizada para os não contribuintes (informais), com destaque para as mulheres não negras (-4,0%).

DESOCUPAÇÃO

**+321 mil homens negros e
+273 mil mulheres negras**

No 1º trim. de 2023, a desocupação atingiu 6,2 milhões de negros (3,3 milhões de mulheres) e 3,2 milhões de não negros. Entre o 4º trim. de 2022 e o 1º trim. de 2023, a taxa de desocupação aumentou para as mulheres negras (de 12,0% para 13,1%) e não negras (de 7,3% para 8,0%) e para os homens negros (de 7,4% para 8,4%) e não negros (de 5,2% para 5,7%). Na comparação com igual período do ano anterior, houve decréscimo dessa taxa, com maior intensidade entre as mulheres negras (-3,2 p.p.) e não negras (-2,7 p.p.).

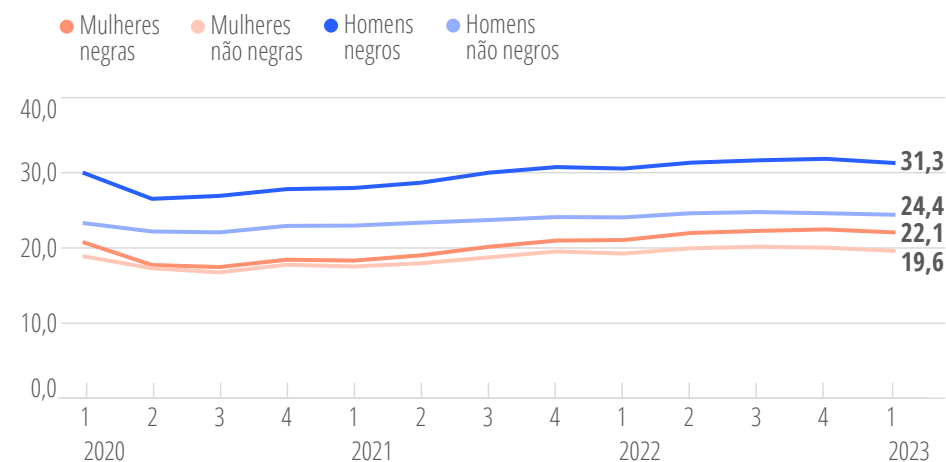
RENDIMENTO POR HORA

+8,4% para mulheres

Entre o 4º trim. de 2022 e o 1º trim. de 2023, o rendimento efetivo médio dos ocupados cresceu 8,4% para as mulheres negras e não negras, 5,0% para os homens negros e 3,6% para os homens não negros. Comparado a igual trimestre de 2022, houve aumento especialmente entre as mulheres não negras (8,8%) e os homens negros (8,0%).

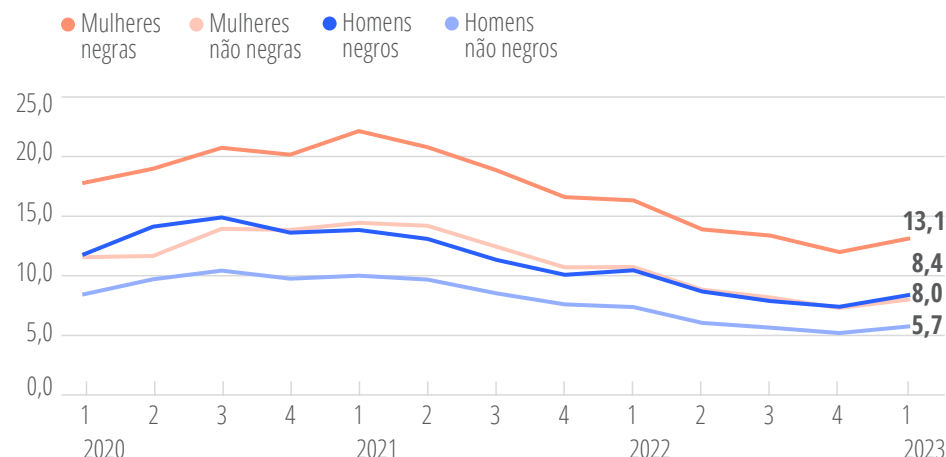
Ocupados, segundo sexo e raça/cor

1º trim.2020-1º trim.2023, em milhões de pessoas



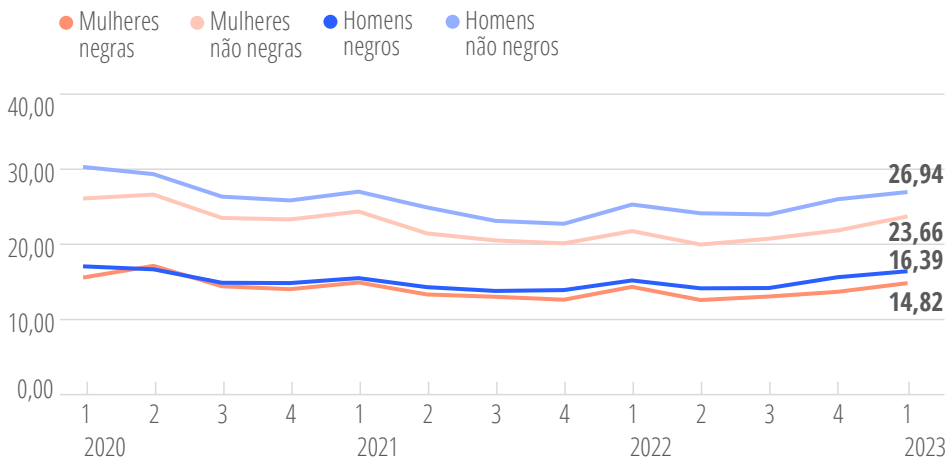
Taxas de desocupação, segundo sexo e raça/cor

1º trim.2020-1º trim.2023, em %



Rendimento médio real por hora (1) do trabalho principal, efetivamente recebido, segundo sexo e raça/cor

1º trim.2020-1º trim.2023, em reais



(1) A preços da média dos três meses do trimestre que está sendo divulgado. Deflacionado pelo IPCA.

Fonte: IBGE. Pesquisa Nacional por Amostra de Domicílios Contínua; Fundação Seade.

Nota: Negros = pretos e pardos e não negros = brancos e amarelos.