

Estado de São Paulo

# Diminuem ocupação e taxa de desocupação para mulheres negras

## OCUPAÇÃO

**-38 mil mulheres negras e +206 mil homens não negros**

Do total de ocupados no 2º trim. de 2023, 9,9 milhões eram negros e 14,0 milhões não negros. Entre o 1º trim. e o 2º trim. de 2023, o contingente de mulheres e homens negros ocupados diminuiu 0,8% e 0,9%, respectivamente, enquanto entre os não negros ocorreu aumento de 0,9% para mulheres e 2,7% para os homens. O número de ocupados que contribuíam para a previdência social (formais) diminuiu para mulheres e homens negros (-4,0% e -1,3%, respectivamente). Entre os não contribuintes, houve crescimento apenas para as mulheres negras (6,6%) e não negras (1,0%).

## DESOCUPAÇÃO

**-94 mil mulheres negras**

A desocupação atingiu 1,0 milhão de negros (547 mil mulheres) e 1,0 milhão de não negros. No 2º trim. de 2023, a taxa de desocupação diminuiu para mulheres negras (de 12,6% para 11,0%), não negras (de 8,1% para 7,2%) e homens negros (de 8,5% para 7,8%) e permaneceu praticamente estável para homens não negros (de 6,2% para 6,3%). Na comparação com igual período do ano anterior, verificou-se retração generalizada, com destaque para as mulheres negras (-3,5 p.p.) e não negras (-2,0 p.p.).

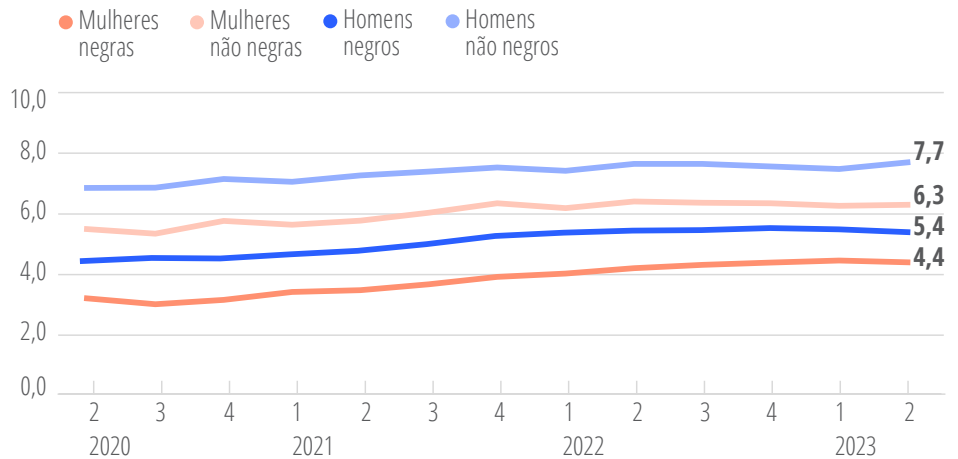
## RENDIMENTO POR HORA

**-10,2% para homens negros**

Entre o 1º trim. e o 2º trim. de 2023, o rendimento médio por hora efetivamente recebido pelos homens negros ocupados (R\$ 16,95) registrou redução de 10,2% e, entre os não negros (R\$ 29,01), diminuiu 6,7%. O das mulheres não negras (R\$ 24,01) retraiu-se em 9,2% e o das negras (R\$ 14,78), em 8,8%.

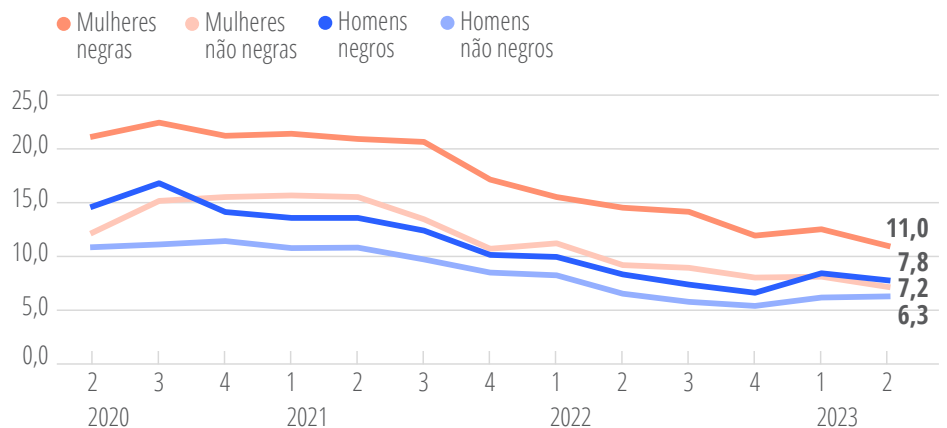
## Ocupados, segundo sexo e raça/cor

2º trim.2020-2º trim.2023, em milhões de pessoas



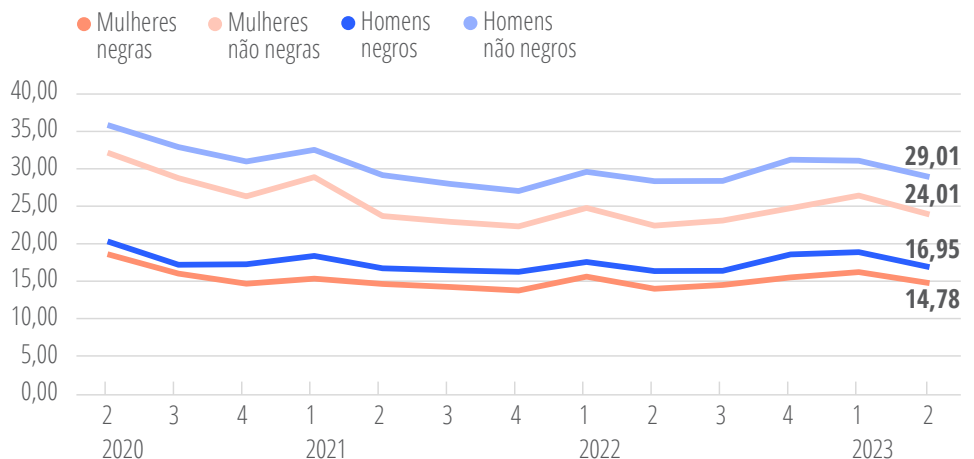
## Taxas de desocupação, segundo sexo e raça/cor

2º trim.2020-2º trim.2023, em %



## Rendimento médio real por hora (1) do trabalho principal, efetivamente recebido, segundo sexo e raça/cor

2º trim.2020-2º trim.2023, em reais



(1) A preços da média dos três meses do trimestre que está sendo divulgado. Deflacionado pelo IPCA.

Fonte: IBGE. Pesquisa Nacional por Amostra de Domicílios Contínua; Fundação Seade.

Nota: Negros = pretos e pardos e não negros = brancos e amarelos.

Brasil

## Aumenta ocupação e diminui desocupação principalmente para mulheres negras

## OCUPAÇÃO

**+382 mil mulheres não negras e  
+273 mil mulheres negras**

Do total de ocupados no 2º trim. de 2023, 53,9 milhões eram negros e 44,6 milhões não negros. Entre o 1º trim. e o 2º trim. de 2023, aumentou a ocupação para mulheres não negras (1,9%), negras (1,2%) e homens não negros (0,9%) e negros (0,8%). O número de ocupados que contribuíam para a previdência social (formais) cresceu principalmente entre as mulheres e os homens não negros (1,6% e 1,3%, respectivamente). Entre os não contribuintes (informais), o maior aumento ocorreu para homens negros e não negros (2,9%).

## DESOCUPAÇÃO

**-359 mil mulheres negras**

No 2º trim. de 2023, a desocupação atingiu 5,6 milhões de negros (3,0 milhões de mulheres) e 3,0 milhões de não negros. Nesse período, a taxa de desocupação reduziu-se entre as mulheres negras (de 13,1% para 11,7%) e não negras (de 8,0% para 6,9%) e para os homens negros (de 8,4% para 7,8%) e permaneceu estável para os homens não negros (5,7%). Na comparação com igual período do ano anterior, houve decréscimo dessa taxa para todos os grupos, com maior intensidade entre as mulheres negras (-2,2 p.p.) e não negras (-1,9 p.p.).

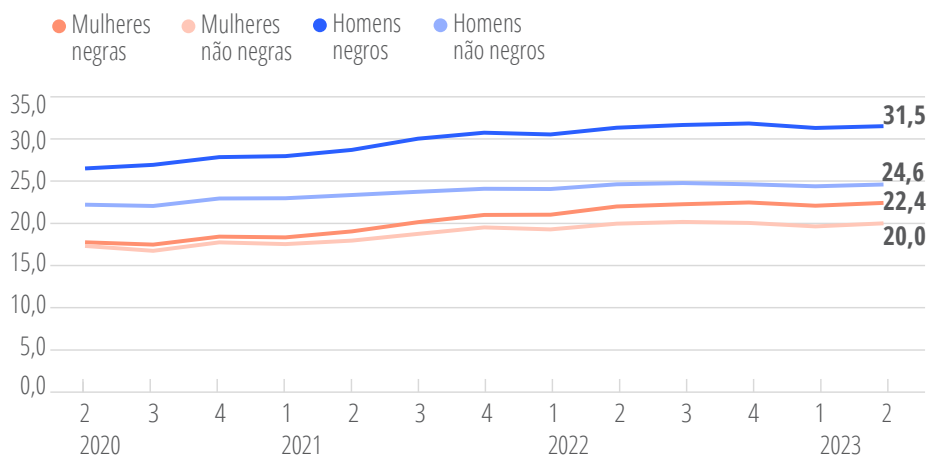
## RENDIMENTO POR HORA

**-9,5% para mulheres não negras e  
-9,2% para negras**

Entre o 1º trim. e o 2º trim. de 2023, o rendimento efetivo médio dos ocupados diminuiu para todos os segmentos: mulheres não negras (-9,5%) e negras (-9,2%), homens negros (-8,0%) e não negros (-6,4%). Comparado a igual trimestre de 2022, houve aumento entre as mulheres não negras (7,1%) e negras (6,9%) e para homens negros (6,6%) e não negros (4,5%).

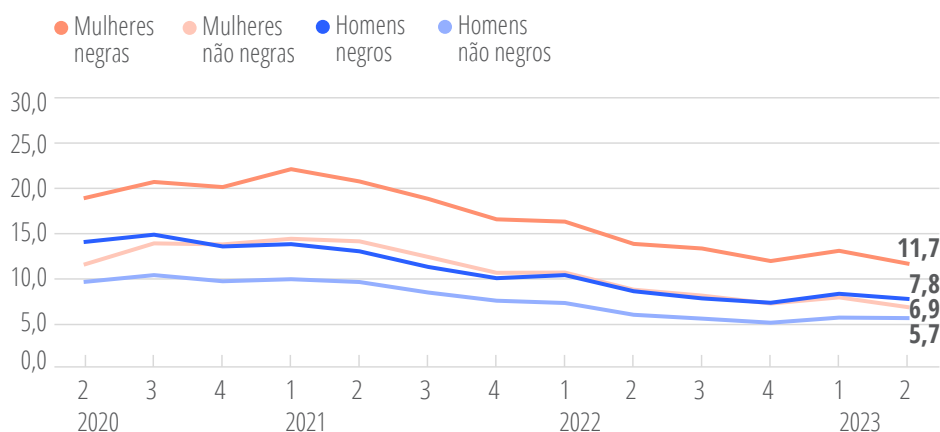
## Ocupados, segundo sexo e raça/cor

2º trim.2020-2º trim.2023, em milhões de pessoas



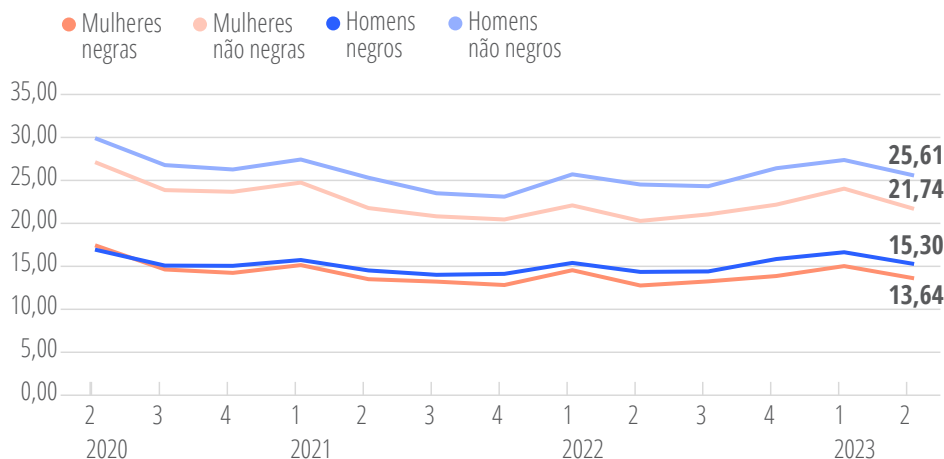
## Taxas de desocupação, segundo sexo e raça/cor

2º trim.2020-2º trim.2023, em %



## Rendimento médio real por hora (1) do trabalho principal, efetivamente recebido, segundo sexo e raça/cor

2º trim.2020-2º trim.2023, em reais



(1) A preços da média dos três meses do trimestre que está sendo divulgado. Deflacionado pelo IPCA.

Fonte: IBGE. Pesquisa Nacional por Amostra de Domicílios Contínua; Fundação Seade.  
Nota: Negros = pretos e pardos e não negros = brancos e amarelos.