

Estado de São Paulo

Taxa de desocupação estável para mulheres negras

OCUPAÇÃO

-1 mil mulheres negras, +131 mil homens negros

Do total de ocupados no 3º trim. de 2023, 10,0 milhões eram negros e 14,1 milhões não negros. Entre o 2º trim. e o 3º trim. de 2023, o contingente de homens negros ocupados aumentou 2,4% e o de mulheres e homens não negros 0,9%, enquanto houve estabilidade para mulheres negras. O número de ocupados que contribuíam para a previdência social (formais) aumentou, principalmente, para homens negros (3,0%) e, entre os não contribuintes, para homens não negros (6,4%) e mulheres não negras (2,7%).

DESOCUPAÇÃO

+2 mil mulheres negras, -84 mil homens não negros

A desocupação atingiu 950 mil negros (549 mil mulheres) e 903 mil não negros. Entre o 2º e o 3º trim. de 2023, a taxa de desocupação diminuiu para homens negros (de 7,8% para 6,7%), homens não negros (de 6,3% para 5,3%) e mulheres não negras (de 7,2% para 6,8%) e permaneceu estável para mulheres negras (11,0%). Na comparação com o 3º trim. de 2022, essa taxa apresentou retração generalizada, com destaque para as mulheres negras (-3,1 p.p.) e não negras (-2,2 p.p.).

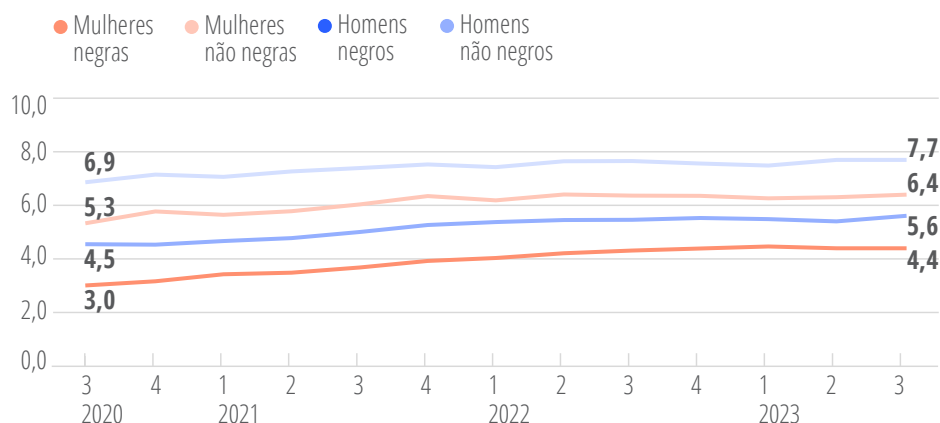
RENDIMENTO POR HORA

+2,2% para mulheres não negras

Entre o 2º trim. e o 3º trim. de 2023, o rendimento médio por hora efetivamente recebido pelos ocupados aumentou para todos os segmentos analisados: 2,2% para mulheres não negras (R\$ 24,55); 1,7% para homens não negros (R\$ 29,50); 1,1% para homens negros (R\$ 17,14) e 0,8% para mulheres negras (R\$ 14,90).

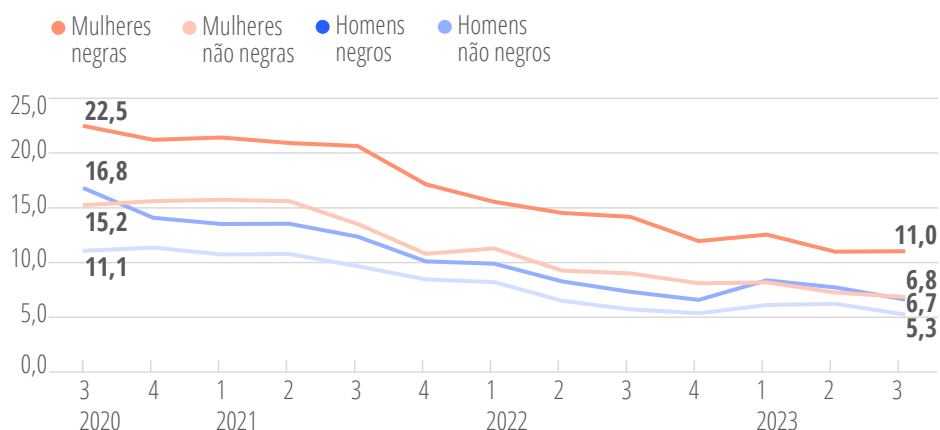
Ocupados, segundo sexo e raça/cor

3º trim.2020-3º trim.2023, em milhões de pessoas



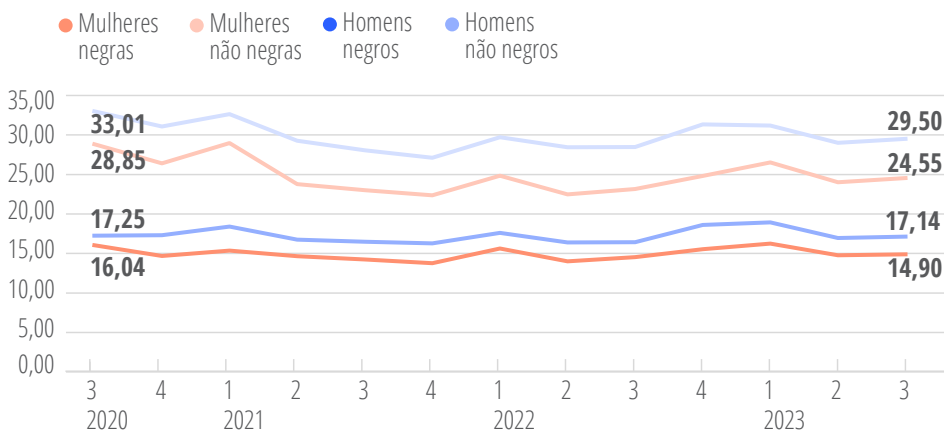
Taxas de desocupação, segundo sexo e raça/cor

3º trim.2020-3º trim.2023, em %



Rendimento médio real por hora (1) do trabalho principal, efetivamente recebido, segundo sexo e raça/cor

3º trim.2020-3º trim.2023, em reais



(1) A preços da média dos três meses do trimestre que está sendo divulgado. Deflacionado pelo IPCA.

Fonte: IBGE. Pesquisa Nacional por Amostra de Domicílios Contínua; Fundação Seade.
Nota: Negros = pretos e pardos e não negros = brancos e amarelos.

Brasil

Ocupação aumenta principalmente para mulheres e homens negros

OCUPAÇÃO

+366 mil homens negros e +272 mil mulheres negras

Do total de ocupados no 3º trim. de 2023, 54,5 milhões eram negros e 44,9 milhões não negros. Entre o 2º trim. e o 3º trim. de 2023, aumentou a ocupação para mulheres e homens negros (1,2%), homens não negros (0,9%) e, com menos intensidade, mulheres não negros (0,3%). O número de ocupados que contribuíam para a previdência social (formais) cresceu principalmente entre as mulheres negras (1,6%). Entre os não contribuintes (informais), o maior aumento ocorreu para as mulheres não negros (1,9%).

DESOCUPAÇÃO

-134 mil homens não negros

No 3º trim. de 2023, a desocupação atingiu 5,4 milhões de negros (2,9 milhões de mulheres) e 2,8 milhões de não negros. Entre o 2º e o 3º trim. de 2023, a taxa de desocupação diminuiu entre os homens não negros (de 5,7% para 5,1%), homens negros (de 7,8% para 7,4%) e mulheres negras (de 11,7% para 11,3%) e permaneceu praticamente estável para as mulheres não negros (de 6,9% para 7,0%). Na comparação com o 3º trim. de 2022, houve decréscimo dessa taxa, principalmente para as mulheres negras (-2,1 p.p.) e não negras (-1,2 p.p.).

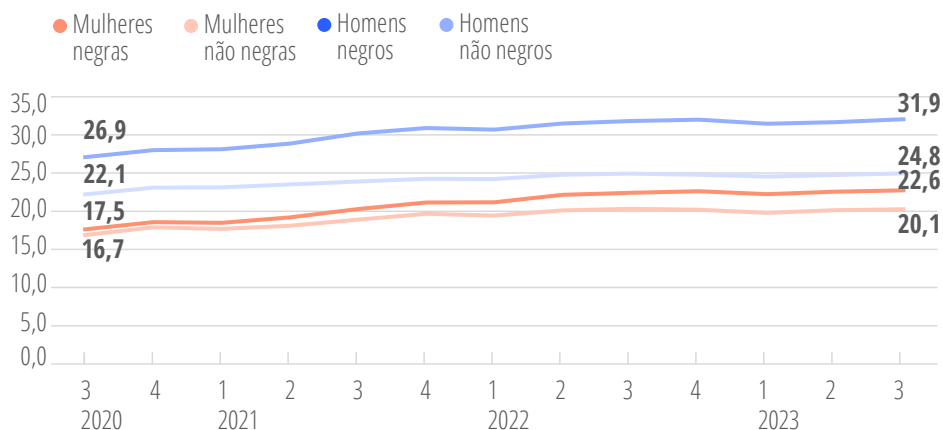
RENDIMENTO POR HORA

-9,5% para mulheres não negras e -9,2% para negras

Entre o 2º trim. e o 3º trim. de 2023, o rendimento efetivo médio dos ocupados aumentou para todos os segmentos: mulheres e homens não negros (3,3% e 3,1%, respectivamente) e homens e mulheres negros (2,2% e 2,1%). Comparado a igual trimestre de 2022, houve aumento para homens negros (8,2%) e não negros (8,1%) e para mulheres não negras (6,3%) e negras (4,7%).

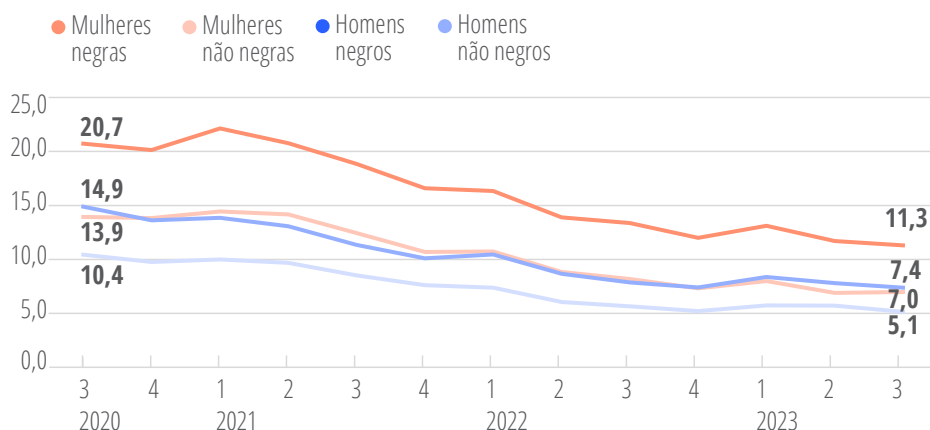
Ocupados, segundo sexo e raça/cor

3º trim.2020-3º trim.2023, em milhões de pessoas



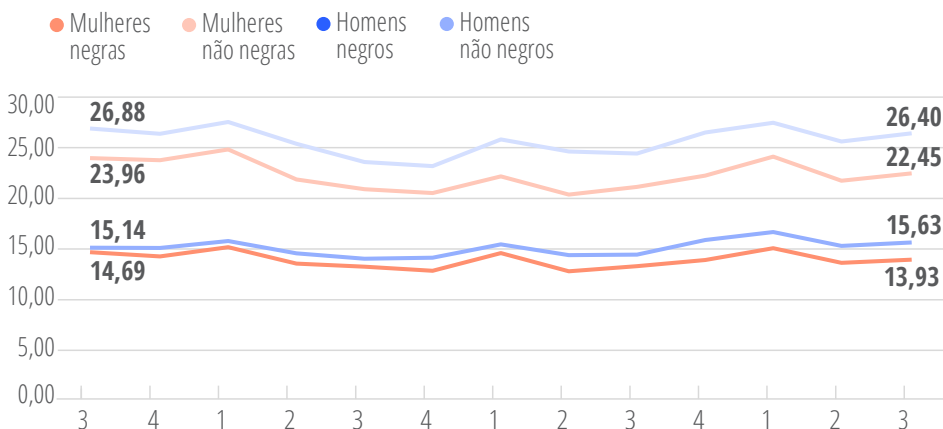
Taxas de desocupação, segundo sexo e raça/cor

3º trim.2020-3º trim.2023, em %



Rendimento médio real por hora (1) do trabalho principal, efetivamente recebido, segundo sexo e raça/cor

3º trim.2020-3º trim.2023, em reais



(1) A preços da média dos três meses do trimestre que está sendo divulgado. Deflacionado pelo IPCA.

Fonte: IBGE. Pesquisa Nacional por Amostra de Domicílios Contínua; Fundação Seade.
Nota: Negros = pretos e pardos e não negros = brancos e amarelos.