

Estado de São Paulo

Diminui ocupação e aumenta desocupação para homens negros e mulheres não negras

OCUPAÇÃO

-229 mil mulheres negras

Do total de ocupados no 1º trim. de 2024, 10,2 milhões eram negros e 13,9 milhões não negros. Entre o 4º trim. de 2023 e o 1º trim. de 2024, o contingente de mulheres não negras ocupadas diminuiu 3,5% e o de homens negros retraiu-se em 0,8%, enquanto pouco variou para as mulheres negras (-0,3%) e os homens não negros (-0,1%). O número de ocupados que contribuíam para a previdência social (formais) reduziu-se para as mulheres não negras (-3,1%) e negras (-0,9%) e para os homens negros (-0,6%). Entre os não contribuintes (informais), ocorreu decréscimo para os homens negros (-6,3%) e as mulheres não negras (-4,8%).

DESOCUPAÇÃO

+109 mil homens negros

A desocupação atingiu 1,0 milhão de negros (521 mil mulheres) e 921 mil não negros. Em relação ao 4º trim. de 2023, a taxa de desocupação aumentou para homens negros (de 6,0% para 7,7%) e mulheres não negras (de 6,8% para 7,3%) e permaneceu relativamente estável para homens não negros (de 5,2% para 5,3%) e mulheres negras (de 10,7% para 10,5%). Na comparação com igual período do ano anterior, essa taxa apresentou retração generalizada, com destaque para as mulheres negras (-2,1 p.p.).

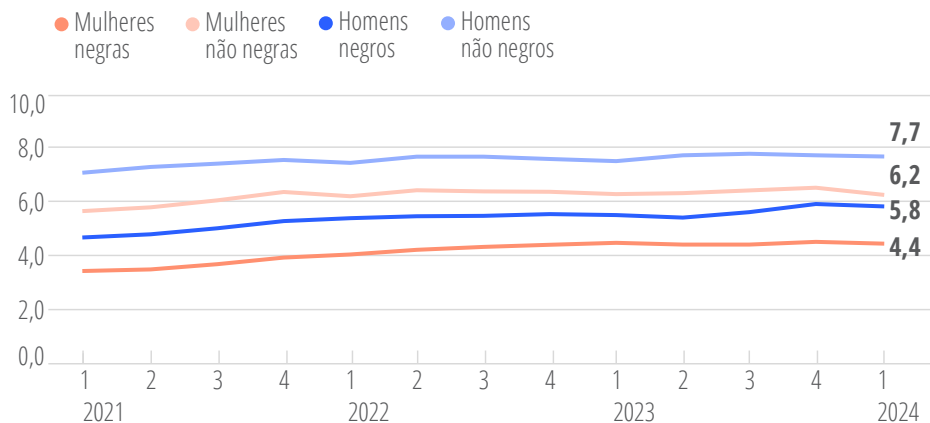
RENDIMENTO POR HORA

+11,4% para homens negros

Entre o 4º trim. de 2023 e o 1º trim. de 2024, o rendimento médio por hora efetivamente recebido cresceu para todos os segmentos analisados: 11,4% para os homens negros; 9,6% para as mulheres negras; 6,3% para as mulheres não negras; e 3,2% para os homens não negros.

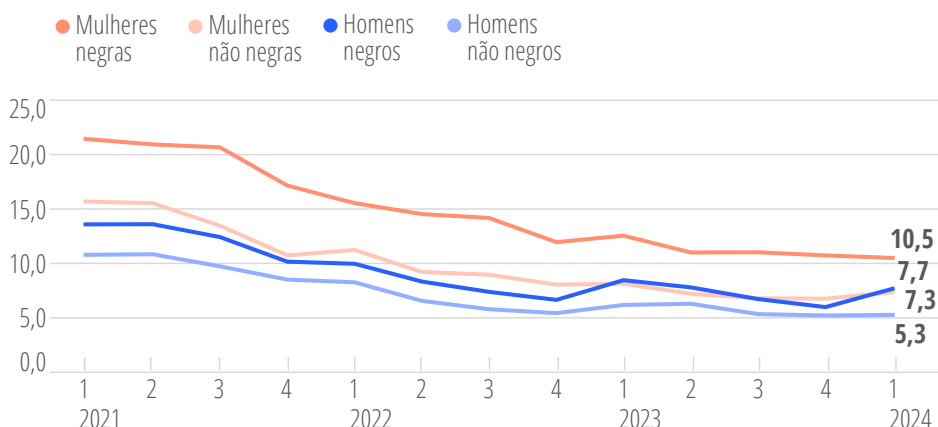
Ocupados, segundo sexo e raça/cor

1º trim.2021-1º trim.2024, em milhões de pessoas



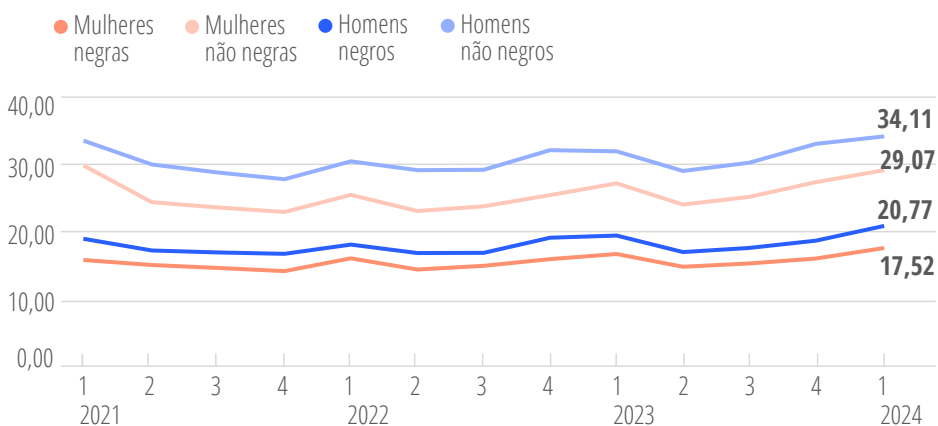
Taxas de desocupação, segundo sexo e raça/cor

1º trim.2021-1º trim.2024, em %



Rendimento médio real por hora (1) do trabalho principal, efetivamente recebido, segundo sexo e raça/cor

1º trim.2021-1º trim.2024, em reais



(1) A preços da média dos três meses do trimestre que está sendo divulgado. Deflacionado pelo IPCA.

Fonte: IBGE. Pesquisa Nacional por Amostra de Domicílios Contínua; Fundação Seade.
Nota: Negros = pretos e pardos e não negros = brancos e amarelos.

Brasil

Diminui ocupação principalmente para homens negros

OCUPAÇÃO

-333 mil homens negros

Do total de ocupados no 1º trim. de 2024, 55,1 milhões eram negros e 44,7 milhões não negros. Entre o 4º trim. de 2023 e o 1º trim. de 2024, a ocupação diminuiu para mulheres não negras (-1,6%) e homens e mulheres negros (-0,9%) e manteve-se relativamente estável para homens não negros (-0,1%). O número de ocupados que contribuíam para a previdência social (formais) permaneceu praticamente estável, exceto para as mulheres não negras (-1,4%). Entre os não contribuintes (informais) houve retração, exceto para os homens não negros (0,3%).

DESOCUPAÇÃO

+200 mil homens negros

No 1º trim. de 2024, a desocupação atingiu 5,6 milhões de negros (3,0 milhões de mulheres) e 3,0 milhões de não negros. Em relação ao 4º trim. de 2023, a taxa de desocupação aumentou para as mulheres negras (de 11,1% para 11,7%) e não negras (de 6,9% para 7,5%) e para os homens negros (de 6,8% para 7,4%), com pequena alteração para os homens não negros (de 5,0% para 5,2%). Na comparação com igual período do ano anterior, houve decréscimo da taxa, registrando-se maior intensidade para as mulheres negras (-1,4 p.p.).

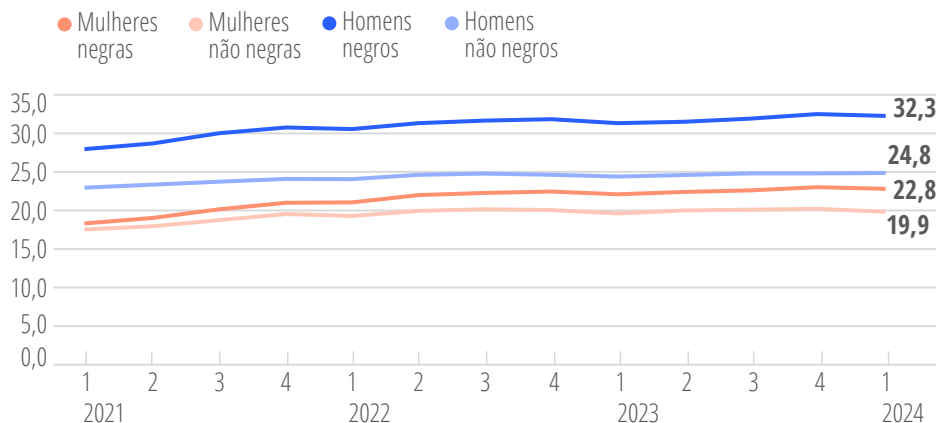
RENDIMENTO POR HORA

+11,0% para mulheres negras e +10,3% para as não negras

Entre o 4º trim. de 2023 e o 1º trim. de 2024, o rendimento efetivo médio dos ocupados cresceu para todos os segmentos: 11,0% para as mulheres negras; 10,3% para as não negras; 6,9% para os homens não negros; e 6,8% para os homens negros.

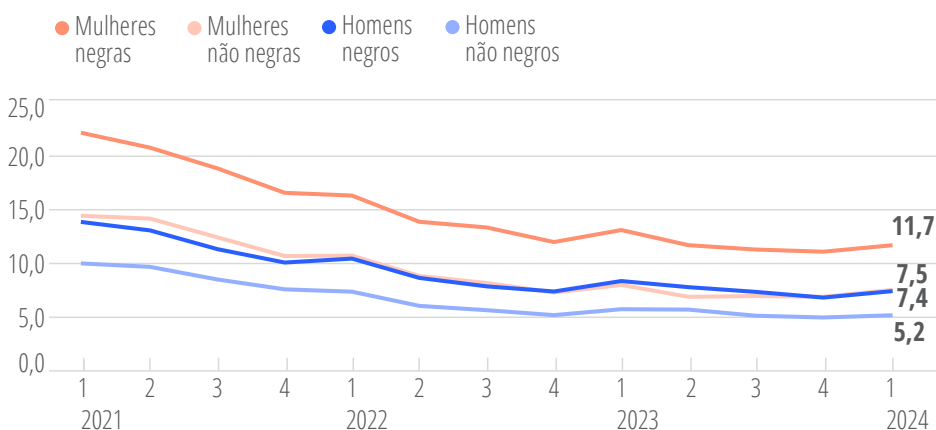
Ocupados, segundo sexo e raça/cor

1º trim.2021-1º trim.2024, em milhões de pessoas



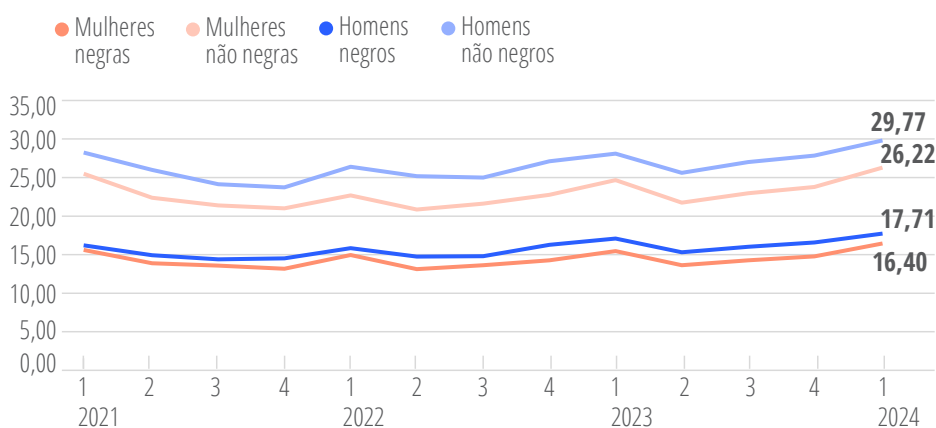
Taxas de desocupação, segundo sexo e raça/cor

1º trim.2021-1º trim.2024, em %



Rendimento médio real por hora (1) do trabalho principal, efetivamente recebido, segundo sexo e raça/cor

1º trim.2021-1º trim.2024, em reais



(1) A preços da média dos três meses do trimestre que está sendo divulgado. Deflacionado pelo IPCA.

Fonte: IBGE. Pesquisa Nacional por Amostra de Domicílios Contínua; Fundação Seade.
Nota: Negros = pretos e pardos e não negros = brancos e amarelos.