

Aumento de 76 mil empregos no ESP em abril

Em 12 meses foram gerados 477 mil postos de trabalho

Entre março e abril de 2024, o emprego formal aumentou 0,5% no Estado de São Paulo e no Brasil. A criação de 76 mil postos de trabalho decorreu de 723 mil admissões e 647 mil desligamentos. Com esse resultado, segundo o Caged, o estoque de empregos formais no Estado alcançou 14,15 milhões.

O emprego elevou-se na agricultura (2,7%), nos serviços (0,6%) – com destaque para atividades administrativas e serviços complementares (16,9 mil), saúde humana e serviços sociais (6,5 mil) e transporte, armazenagem e correio (6,0 mil) –, na indústria (0,6%), na construção (0,5%) e no comércio (0,2%).

De janeiro a abril de 2024, foram gerados 288 mil empregos formais no Estado, crescimento de 2,1% em relação ao mesmo período do ano anterior, representando 30% do total dos empregos criados no Brasil (958 mil).

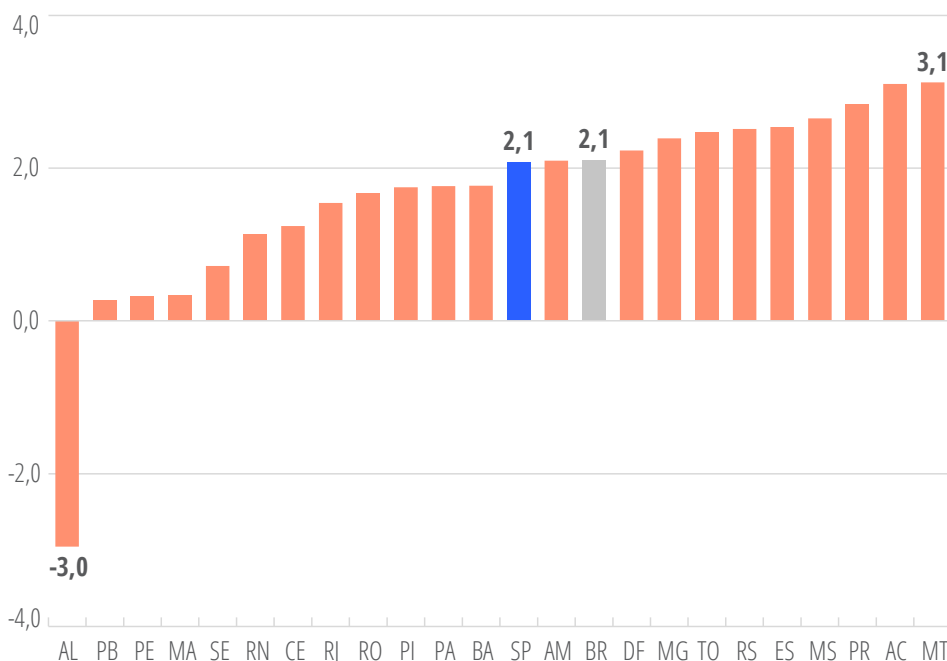
No acumulado de 12 meses, o Estado de São Paulo registrou 477 mil novos empregos – resultado de 7,6 milhões de admissões e 7,1 milhões de desligamentos –, com crescimento de 3,5%, pouco inferior ao verificado para o Brasil (3,8%). Esse saldo representa 28% dos empregos criados no país (1,7 milhão).

Nesse mesmo período, todos os setores de atividade mostraram resultados positivos na geração de empregos: serviços (275 mil), comércio (84 mil), indústria (63 mil), construção (54 mil) e agricultura (1 mil).

Os desempenhos mais expressivos, em 12 meses, ocorreram na capital (165 mil), nos demais municípios da RMSP (91 mil) e nas regiões administrativas de Campinas (71 mil), Sorocaba (30 mil) e São José dos Campos (22 mil), respondendo por 79% dos empregos gerados no Estado de SP.

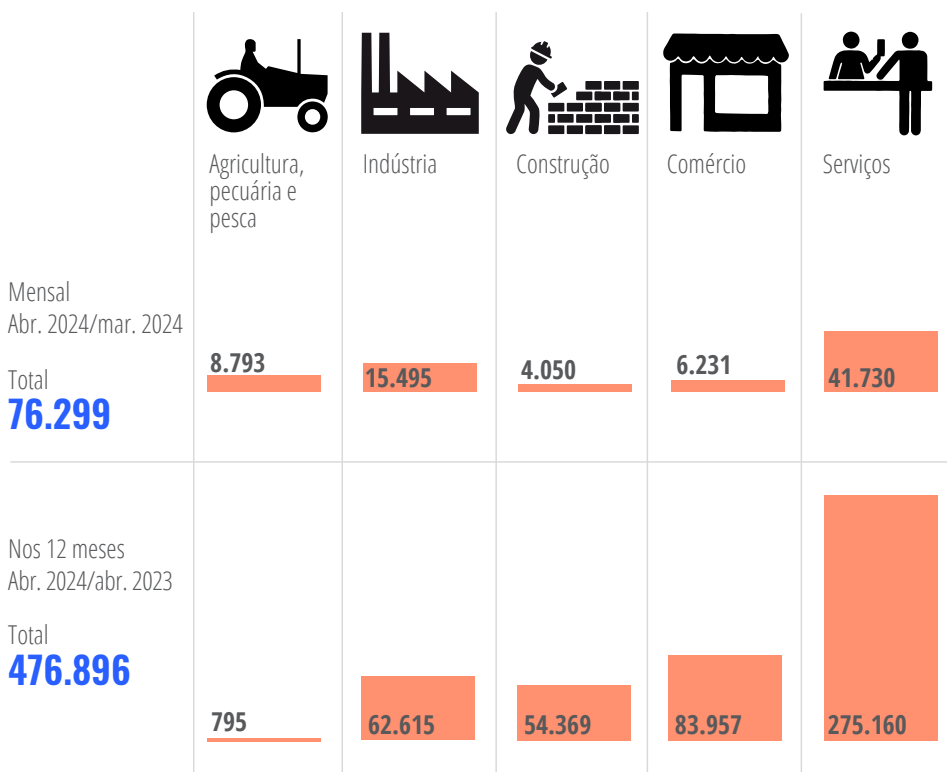
Variação relativa dos empregos com carteira assinada

Brasil e unidades da federação, jan.-abr.2024, em %



Variação absoluta do emprego formal

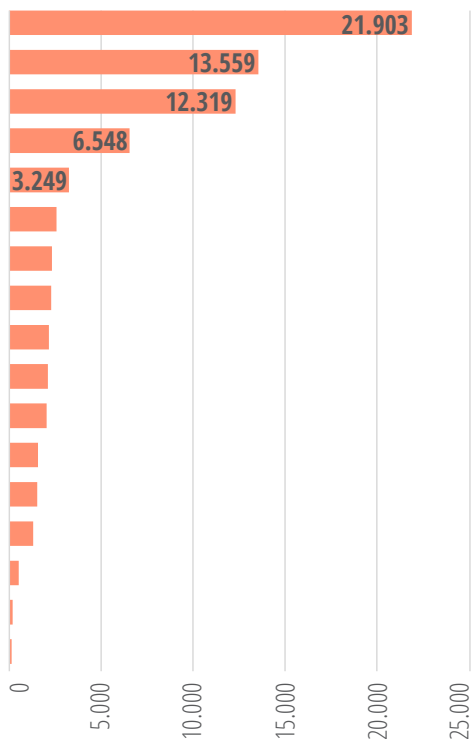
Estado de São Paulo, abr.2023-abr.2024, em números absolutos



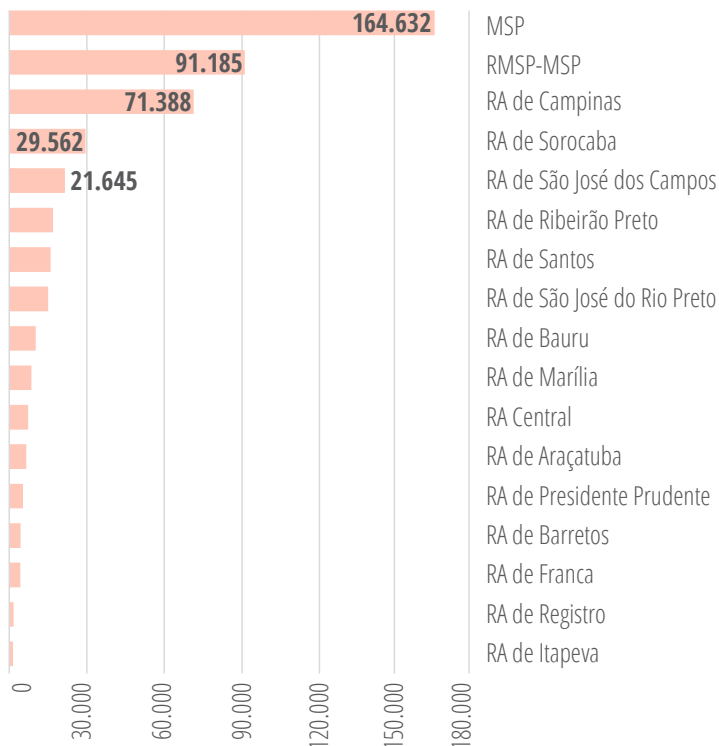
Saldo de empregos

Regiões administrativas, município de São Paulo (MSP) e demais municípios da Região Metropolitana de São Paulo (RMSP-MSP), abr.2023-abr.2024, em números absolutos

Mensal (abr.2024-mar.2024)



Nos 12 meses (abr.2024-abr.2023)



Fonte: Ministério do Trabalho e Emprego. Sistema de Escrituração das Obrigações Fiscais, Previdenciárias e Trabalhistas (eSocial). Cadastro Geral de Empregados e Desempregados (Caged); Fundação Seade. Nota: O estudo sobre mercado de trabalho utiliza os dados da movimentação de empregados celetistas do eSocial e do Novo Cadastro Geral de Empregados e Desempregados – Novo Caged, divulgados em 29 de maio de 2024. Para as unidades da federação e regiões, foram utilizados dados com ajustes e os estoques de empregados de 01/01/2024. As agregações regionais foram elaboradas pela Fundação Seade.



GOVERNO DO ESTADO DE SÃO PAULO

Governador do Estado
Tarcísio de Freitas

Vice-Governador do Estado
Félicio Ramuth

Secretário da Fazenda e Planejamento
Samuel Kinoshita

SEADE

Presidente do Conselho Curador
Carlos Antonio Luque

Diretor Executivo
Bruno Caetano

Diretor-adjunto de Comunicação e Informação
Marcelo Moreira

Chefe de Gabinete
Sérgio Meirelles Carvalho

SEADE TRABALHO – EMPREGO FORMAL MENSAL

Responsável técnico: Alexandre Jorge Loloian

Equipe técnica: Alexandre Constantino, Guiomar de Haro Aquilini, Leila Luiza Gonzaga e Marcia Halben Guerra

Assessoria de Editoração e Arte

Responsável técnico: Paulo Emirandetti Junior

Equipe técnica: Cristiane de Rosa Meira, Elisabeth Magalhães Erharter, Maria Aparecida Batista de Andrade, Rita Bonizzi e Vania Regina Fontanesi

Construction icon created by Adrien Coquet from the Noun Project.