

# Aumento de 42 mil empregos no ESP em maio

Em 12 meses foram gerados 467 mil postos de trabalho

Entre abril e maio de 2024, o emprego formal aumentou 0,3% no Estado de São Paulo e no Brasil. No Estado, a criação de 42 mil postos de trabalho decorreu de 683 mil admissões e 641 mil desligamentos. Com esse resultado, segundo o Caged, o estoque de empregos formais alcançou 14,2 milhões.

O emprego elevou-se na agricultura (4,3%) e, em menor proporção, nos serviços (0,3%) – com destaque para atividades administrativas e serviços complementares (6,1 mil), saúde humana e serviços sociais (4,3 mil) e transporte, armazenagem e correio (2,6 mil) –, na construção (0,3%) e na indústria (0,2%) e permaneceu estável no comércio.

De janeiro a maio de 2024, foram gerados 329 mil empregos formais no Estado, com crescimento de 2,4% em relação ao mesmo período do ano anterior, representando 30% do total dos empregos criados no Brasil (1,1 milhão).

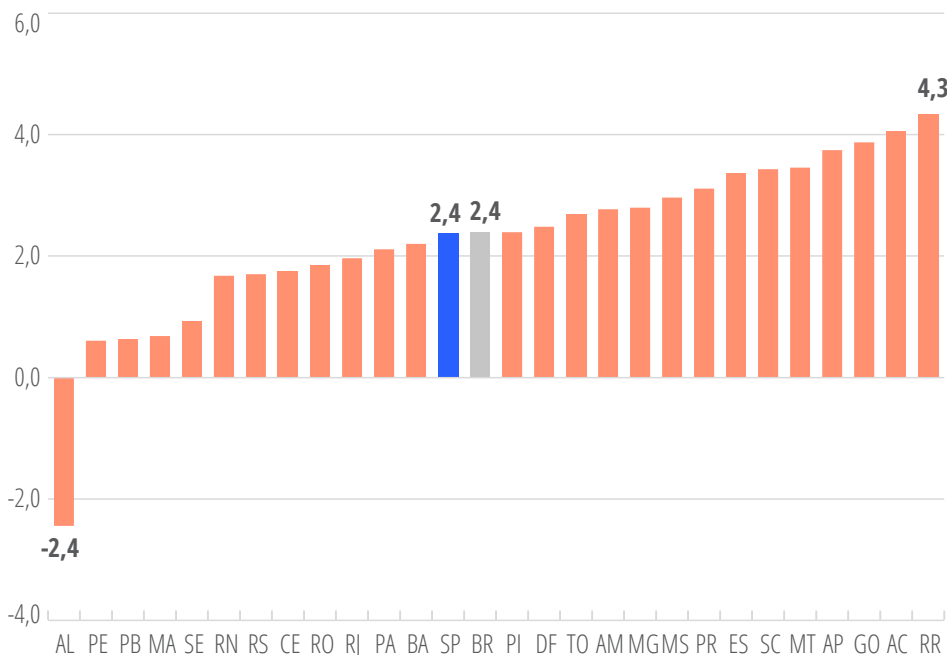
No acumulado de 12 meses, o Estado de São Paulo registrou 467 mil novos empregos – resultado de 7,6 milhões de admissões e 7,1 milhões de desligamentos –, com aumento de 3,4%, pouco inferior ao verificado para o Brasil (3,7%). Esse saldo representa 28% dos empregos criados no país (1,7 milhão).

Nesse mesmo período, todos os setores de atividade mostraram resultados positivos na geração de empregos: serviços (266 mil), comércio (80 mil), indústria (64 mil), construção (53 mil) e agricultura (4 mil).

Os desempenhos mais expressivos, em 12 meses, ocorreram na capital (158 mil), nos demais municípios da RMSP (90 mil) e nas regiões administrativas de Campinas (69 mil), Sorocaba (30 mil) e São José dos Campos (20 mil), respondendo por 79% dos empregos gerados no Estado de SP.

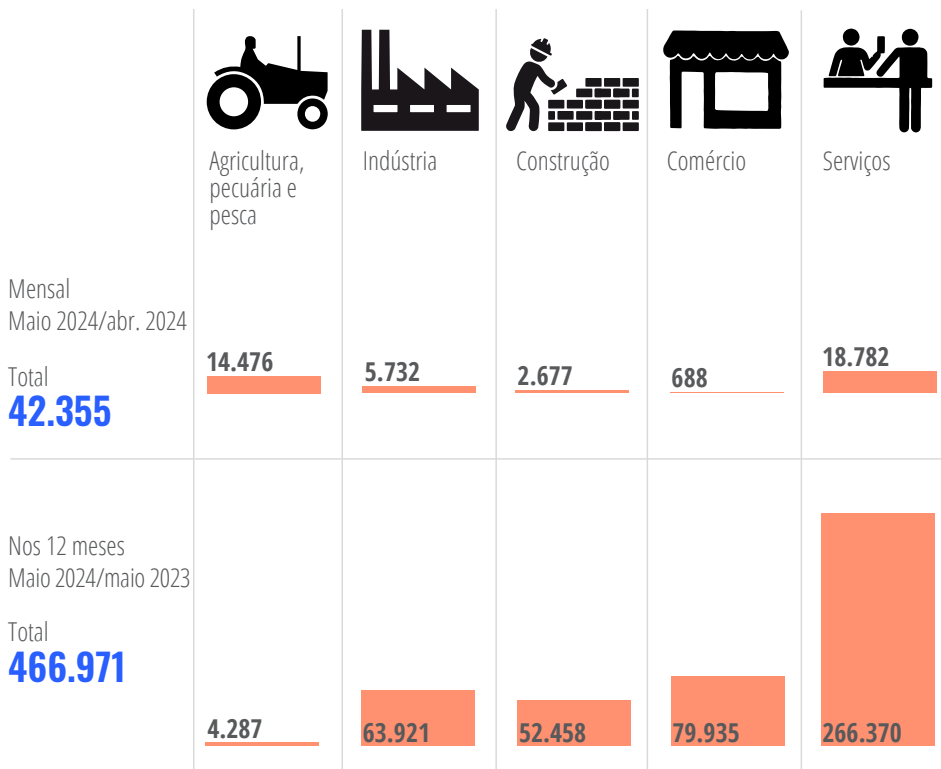
## Varição relativa dos empregos com carteira assinada

Brasil e unidades da federação, jan.-maio 2024, em %



## Varição absoluta do emprego formal

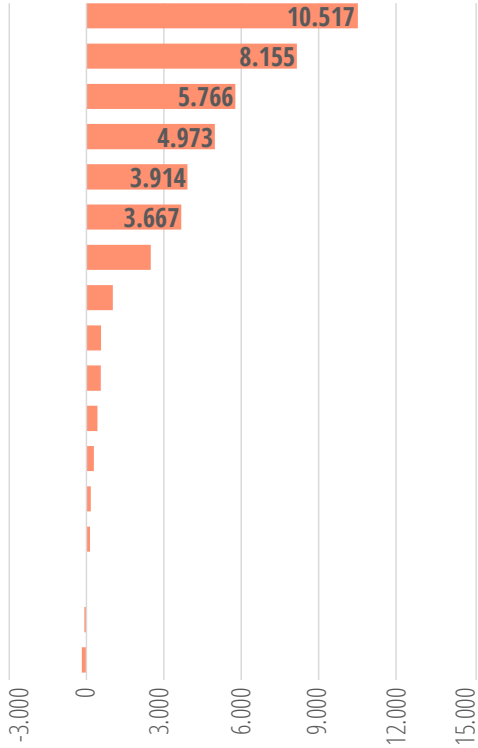
Estado de São Paulo, maio 2023-maio 2024, em números absolutos



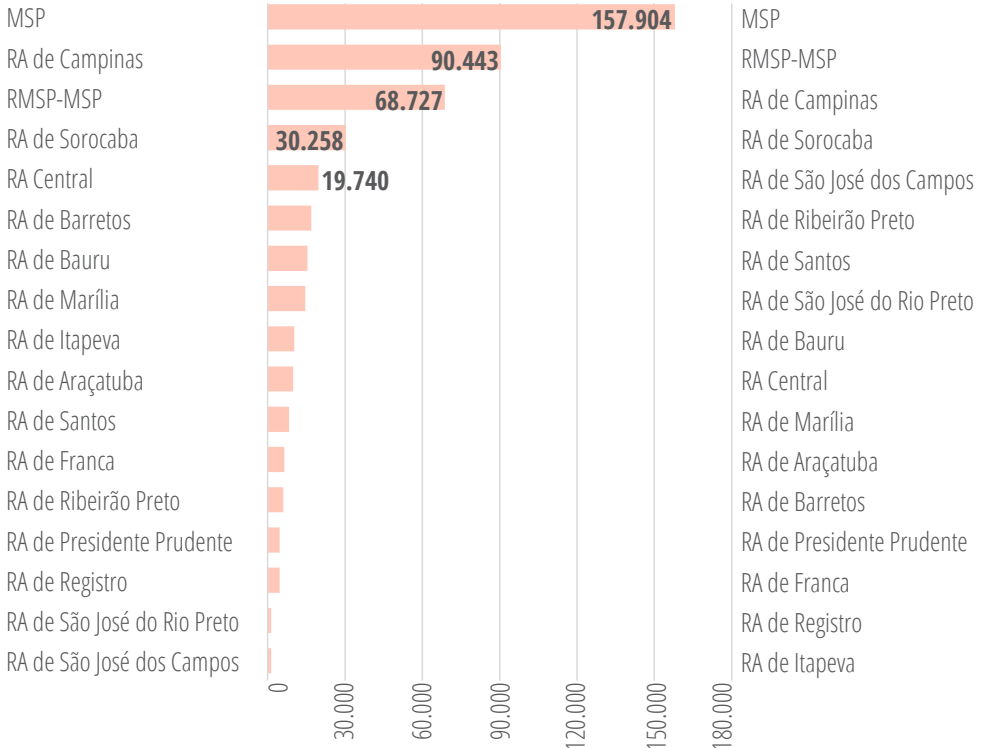
**Saldo de empregos**

Regiões administrativas, município de São Paulo (MSP) e demais municípios da Região Metropolitana de São Paulo (RMSP-MSP), maio 2023-maio 2024, em números absolutos

**Mensal (maio 2024-abr.2024)**



**Nos 12 meses (maio 2024-maio 2023)**



Fonte: Ministério do Trabalho e Emprego. Sistema de Escrituração das Obrigações Fiscais, Previdenciárias e Trabalhistas (eSocial). Cadastro Geral de Empregados e Desempregados (Caged); Fundação Seade. Nota: O estudo sobre mercado de trabalho utiliza os dados da movimentação de empregados celetistas do eSocial e do Novo Cadastro Geral de Empregados e Desempregados – Novo Caged, divulgados em 27 de junho de 2024. Para as unidades da federação e regiões, foram utilizados dados com ajustes e os estoques de empregados de 01/01/2024. As agregações regionais foram elaboradas pela Fundação Seade.



**GOVERNO DO ESTADO DE SÃO PAULO**

**Governador do Estado**  
Tarcísio de Freitas

**Vice-Governador do Estado**  
Felício Ramuth

**Secretário da Fazenda e Planejamento**  
Samuel Kinoshita

**SEADE**

**Presidente do Conselho Curador**  
Carlos Antonio Luque

**Diretor Executivo**  
Bruno Caetano

**Diretor-adjunto de Produção e Análise de Dados**  
Bruno Caetano (interino)

**Diretor-adjunto de Comunicação e Informação**  
Marcelo Moreira

**Diretor-adjunto Administrativo e Financeiro**  
Luiz Ricardo Santoro

**Chefe de Gabinete**  
Sérgio Meirelles Carvalho

**SEADE TRABALHO – EMPREGO FORMAL MENSAL**

**Responsável técnico:** Alexandre Jorge Loloian

**Equipe técnica:** Alexandre Constantino, Guiomar de Haro Aquilini, Leila Luiza Gonzaga e Marcia Halben Guerra

**Assessoria de Editoração e Arte**

**Responsável técnico:** Paulo Emirandetti Junior

**Equipe técnica:** Cristiane de Rosa Meira, Elisabeth Magalhães Erharter, Maria Aparecida Batista de Andrade, Rita Bonizzi e Vania Regina Fontanesi

Construction icon created by Adrien Coquet from the Noun Project.